



COMUNE DI PELAGO  
Referto del controllo di Gestione 2020

# COMUNE DI PELAGO

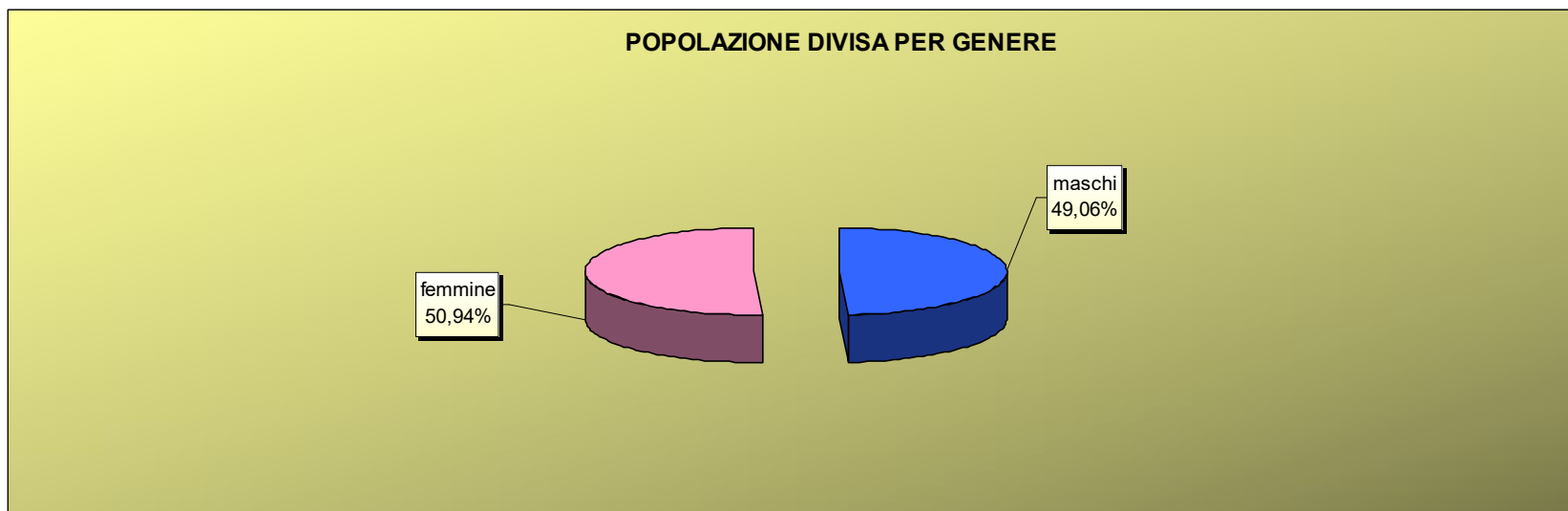
## REFERTO DEL CONTROLLO DI GESTIONE ANNO 2020

Ai sensi dell'articolo 198 del D. Lgs. 18 agosto 2000, n. 267



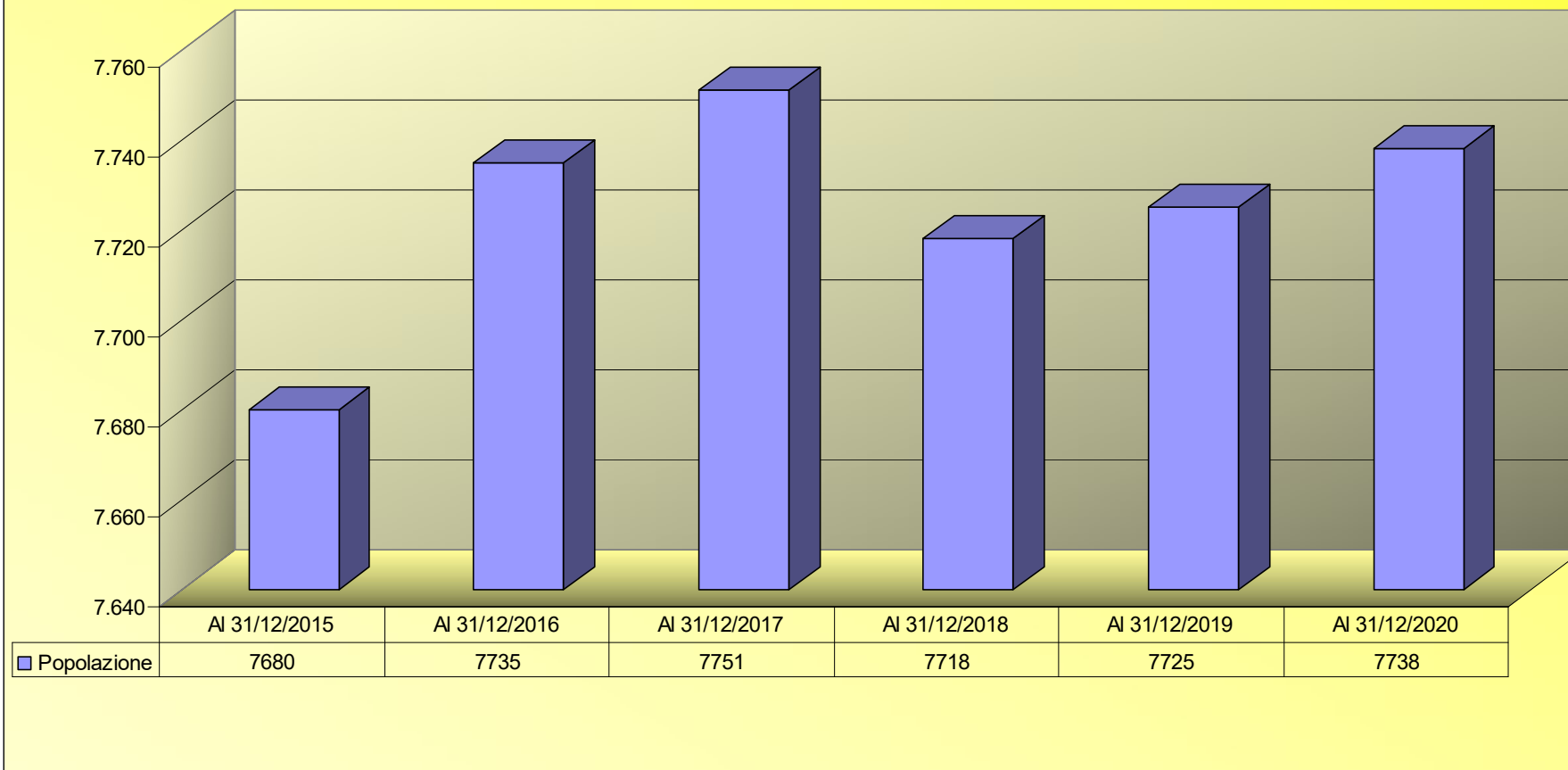
## CARATTERISTICHE GENERALI DELL'ENTE POPOLAZIONE

Al 31 dicembre 2020 la popolazione del Comune di Pelago risulta costituita da 7738 residenti, di cui 3796 maschi e 3942 femmine (dati estratti da anagrafe).



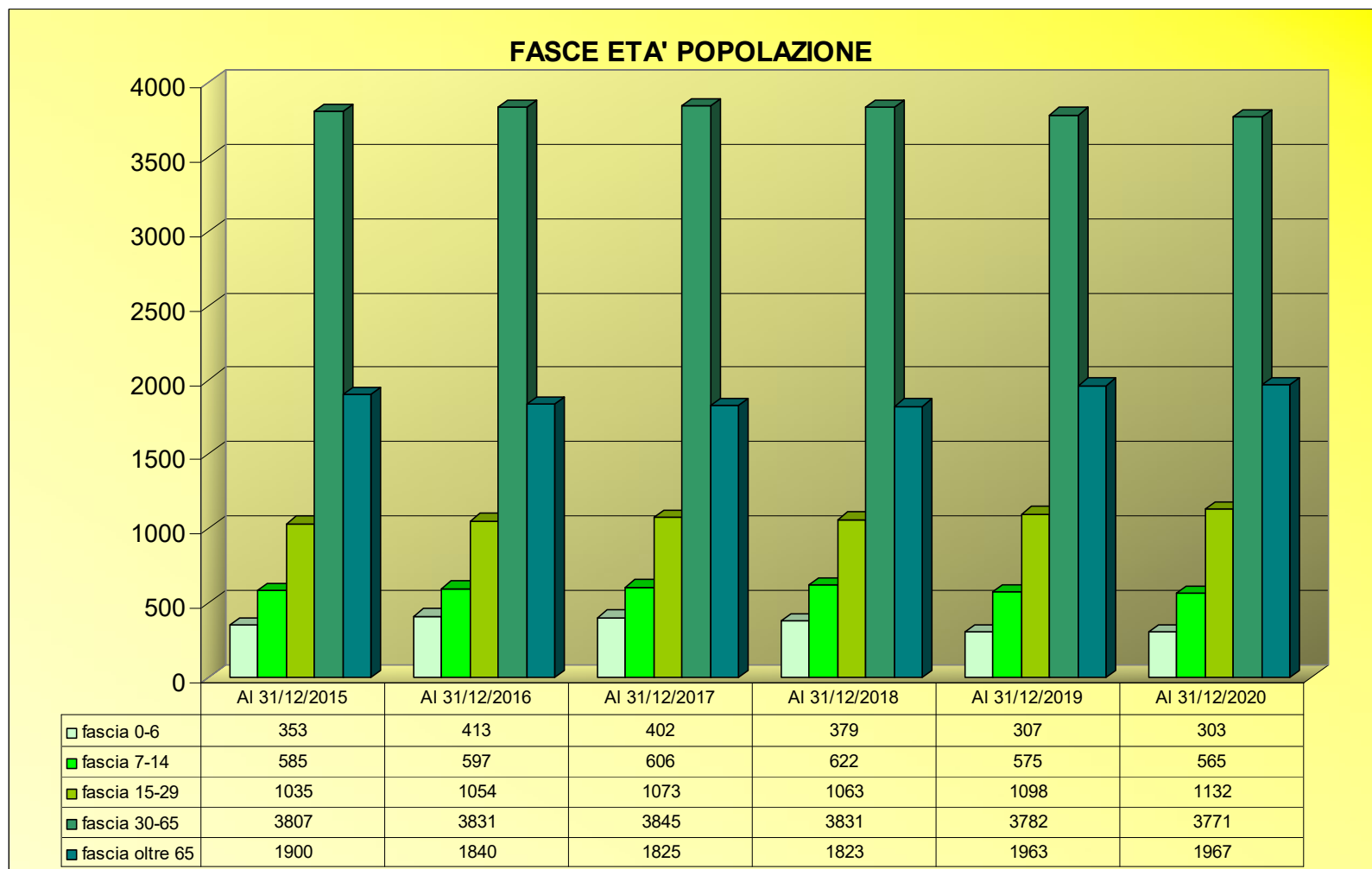


## POPOLAZIONE RESIDENTE



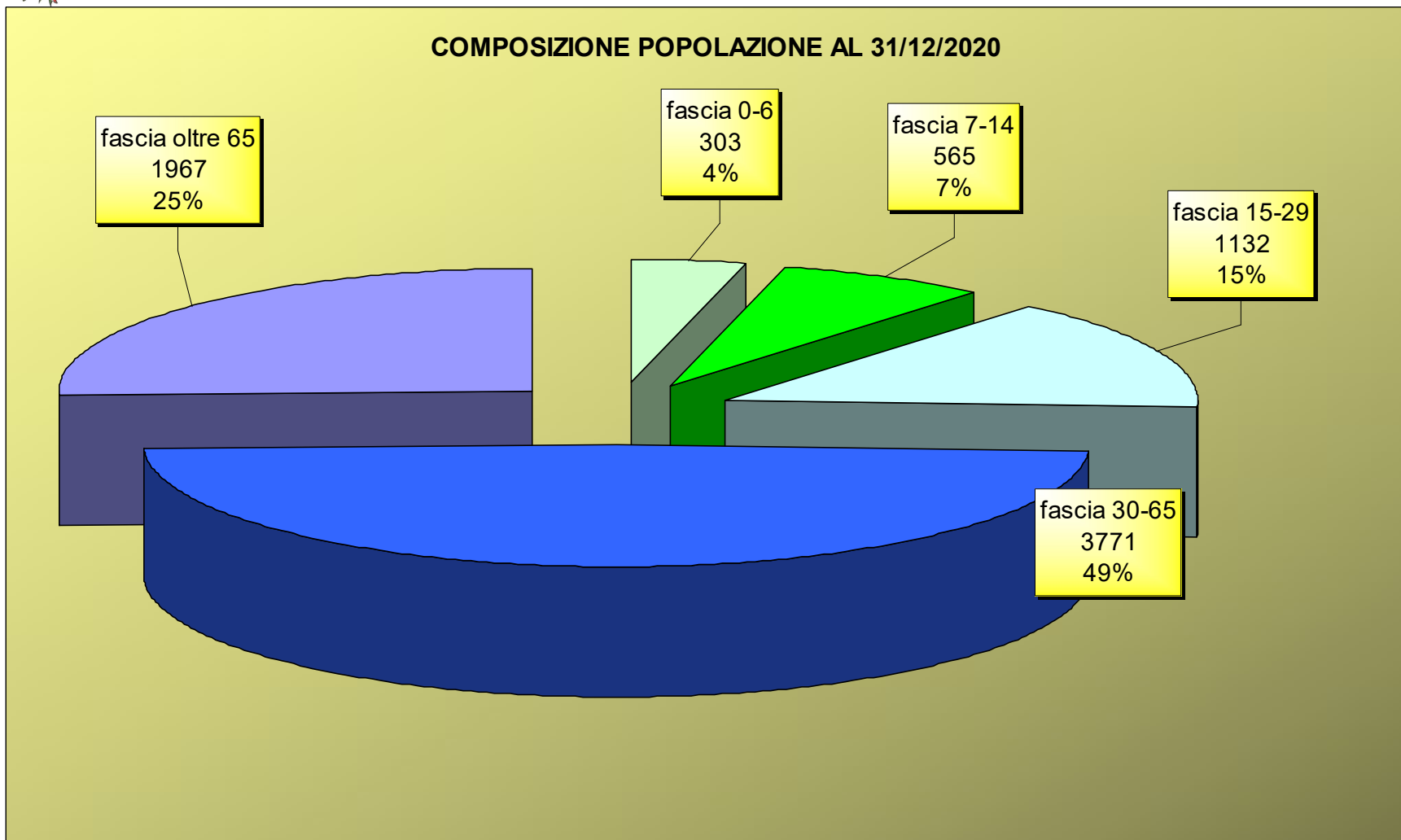


COMUNE DI PELAGO  
Referto del controllo di Gestione 2020



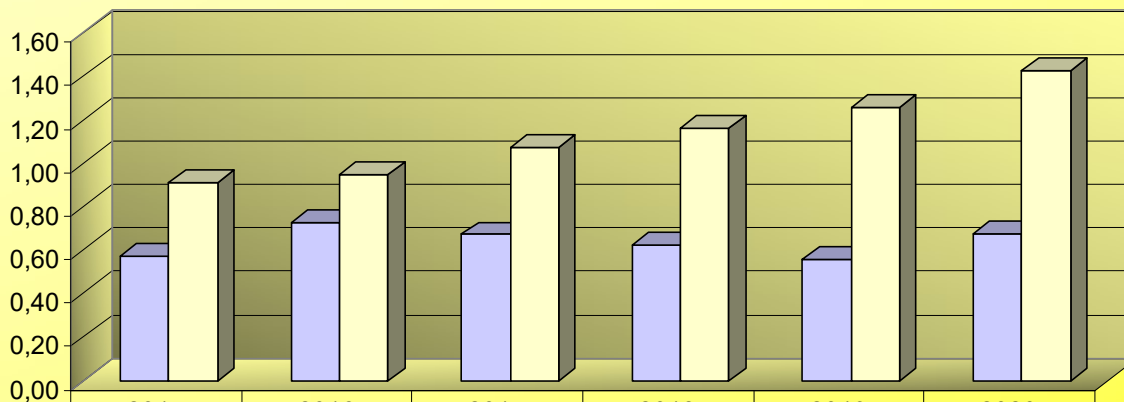


### COMPOSIZIONE POPOLAZIONE AL 31/12/2020





### RAFFRONTO TASSO NATALITA' E MORTALITA'



	2015	2016	2017	2018	2019	2020
■ Tasso natalità	0,57	0,73	0,67	0,62	0,56	0,67
□ Tasso mortalità	0,91	0,95	1,07	1,16	1,26	1,42



## TERRITORIO

Il Comune di Pelago si estende su una superficie di 54 kmq. Le risorse idriche di cui dispone sono costituite da n. 4 laghi e da n. 10 fra fiumi e torrenti. La viabilità è composta da 21 km di strade statali, 09 km di strade provinciali e 47 km di strade comunali.

## STRUTTURE

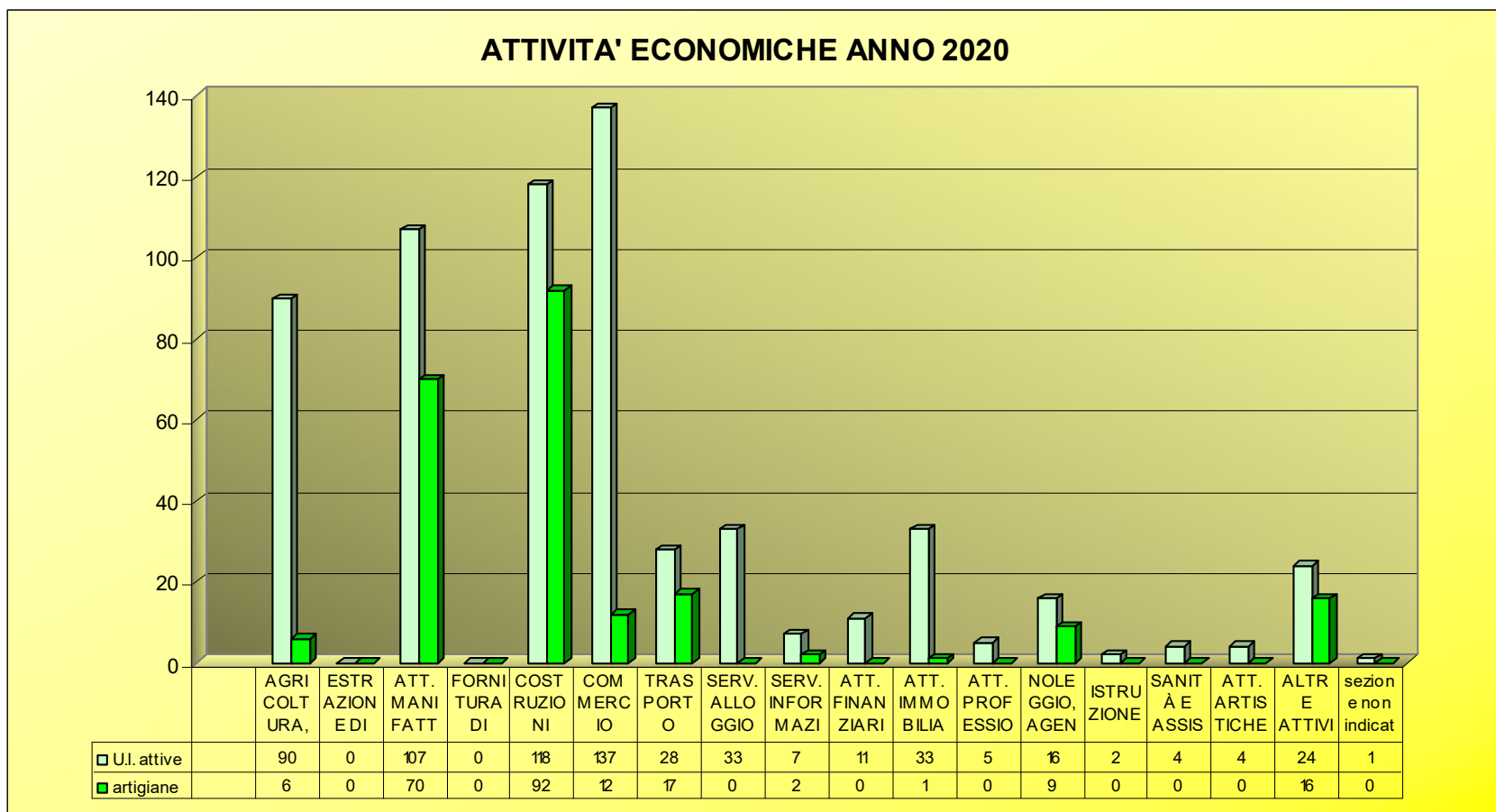
Il Comune di Pelago mette a disposizione dei propri cittadini le seguenti strutture:

TIPOLOGIA STRUTTURA	ANNO 2020
Asili nido nr. 01	Posti nr. 40
Scuole dell'infanzia nr. 02	Posti nr. 140
Scuole primarie nr. 02	Posti nr. 347
Scuole secondarie di 1° grado nr. 01	Posti nr. 295
Rete fognaria di tipo misto	41 km
Depuratore	01
Rete acquedotto, con servizio idrico integrato	92 km.
Aree verdi, parchi, giardini	13,50 hq.
Punti luce per illuminazione pubblica	1513



## ECONOMIA INSEDIATA

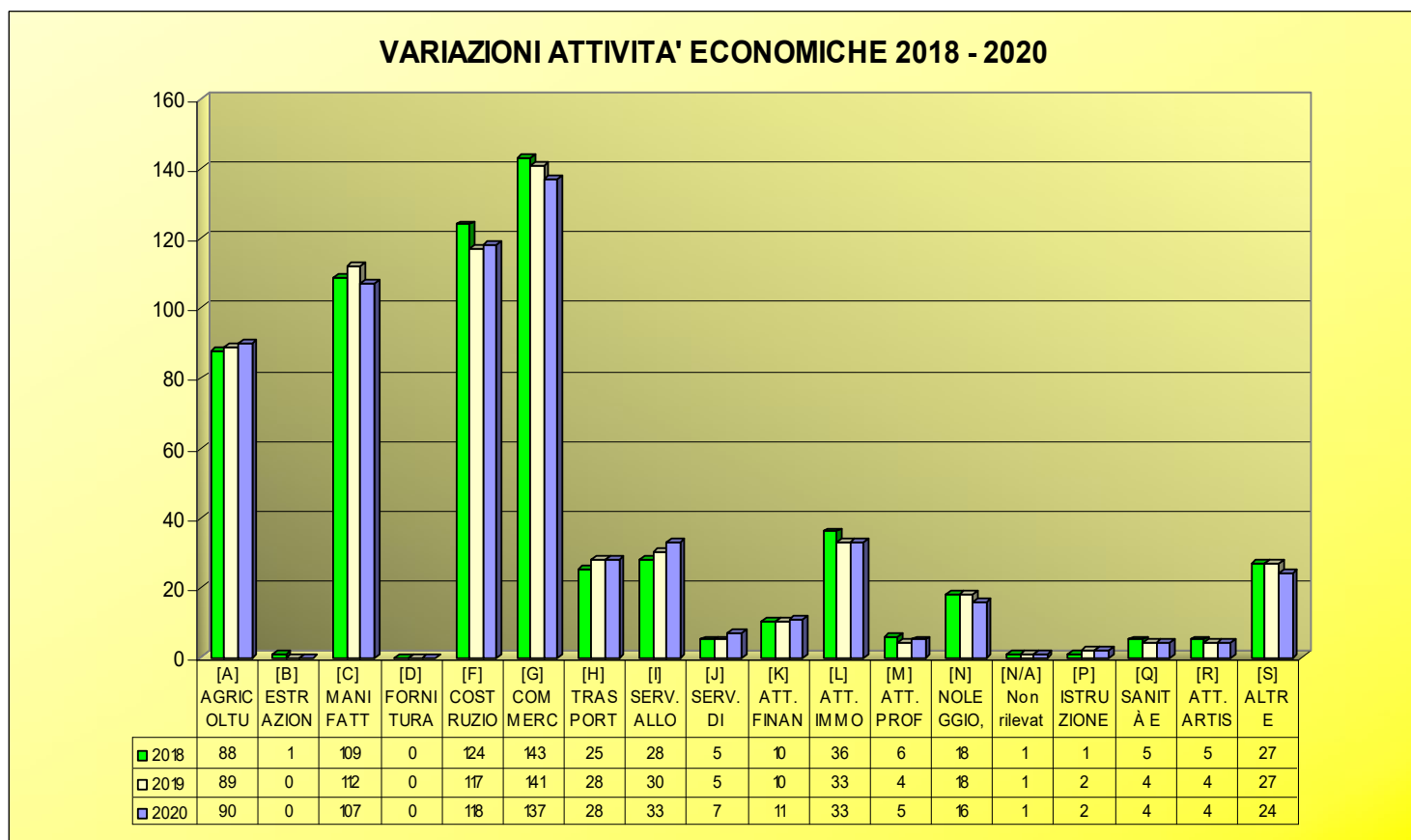
Le informazioni e gli schemi riportati in questa sezione sono stati elaborati a partire dai dati estratti dal sistema statistico regionale 'Open data' (<http://dati.toscana.it/dataset?groups=statistica&organization=regione-toscana>) e rielaborati secondo le esigenze del presente documento. Il panorama dell'economia insediata al 31/12/2020 è così composto:







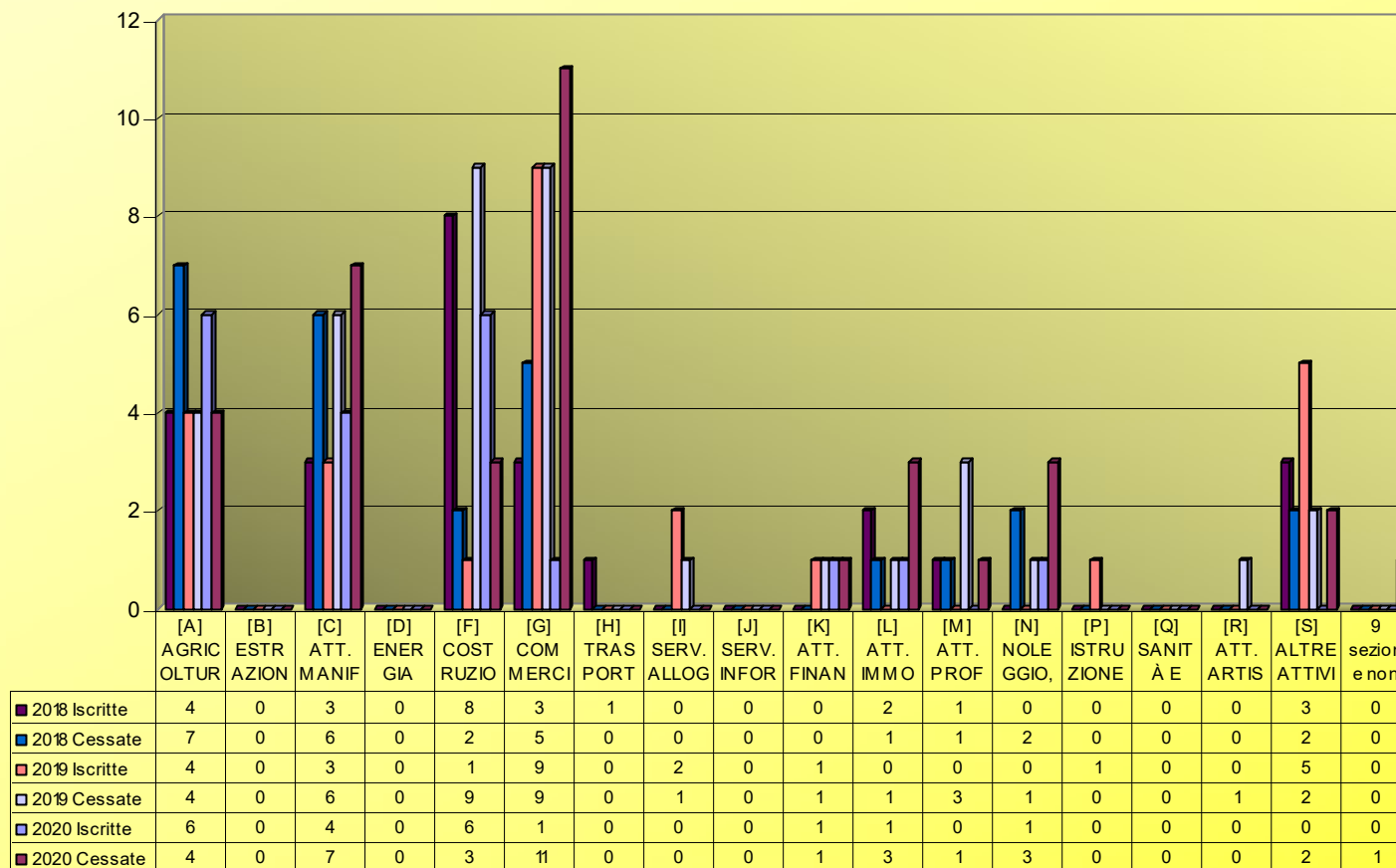
Si nota una notevole diminuzione del numero delle attività economiche nell'ultimo triennio; i dati relativi all'iscrizione e alla cessazione delle imprese per settore evidenziano, in particolare, un calo delle attività manifatturiere e del commercio all'ingrosso e al dettaglio, nonché della riparazione di autoveicoli e motocicli.

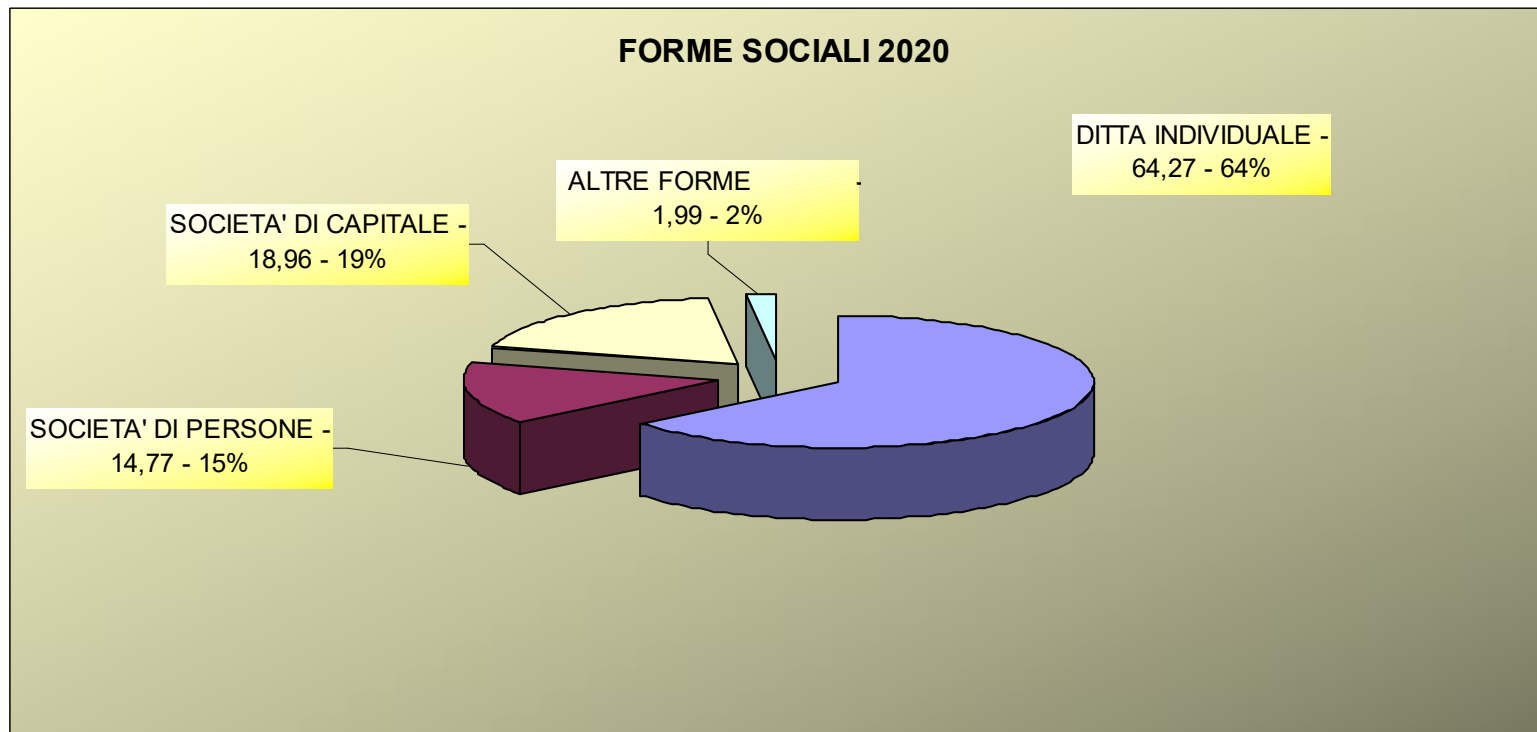




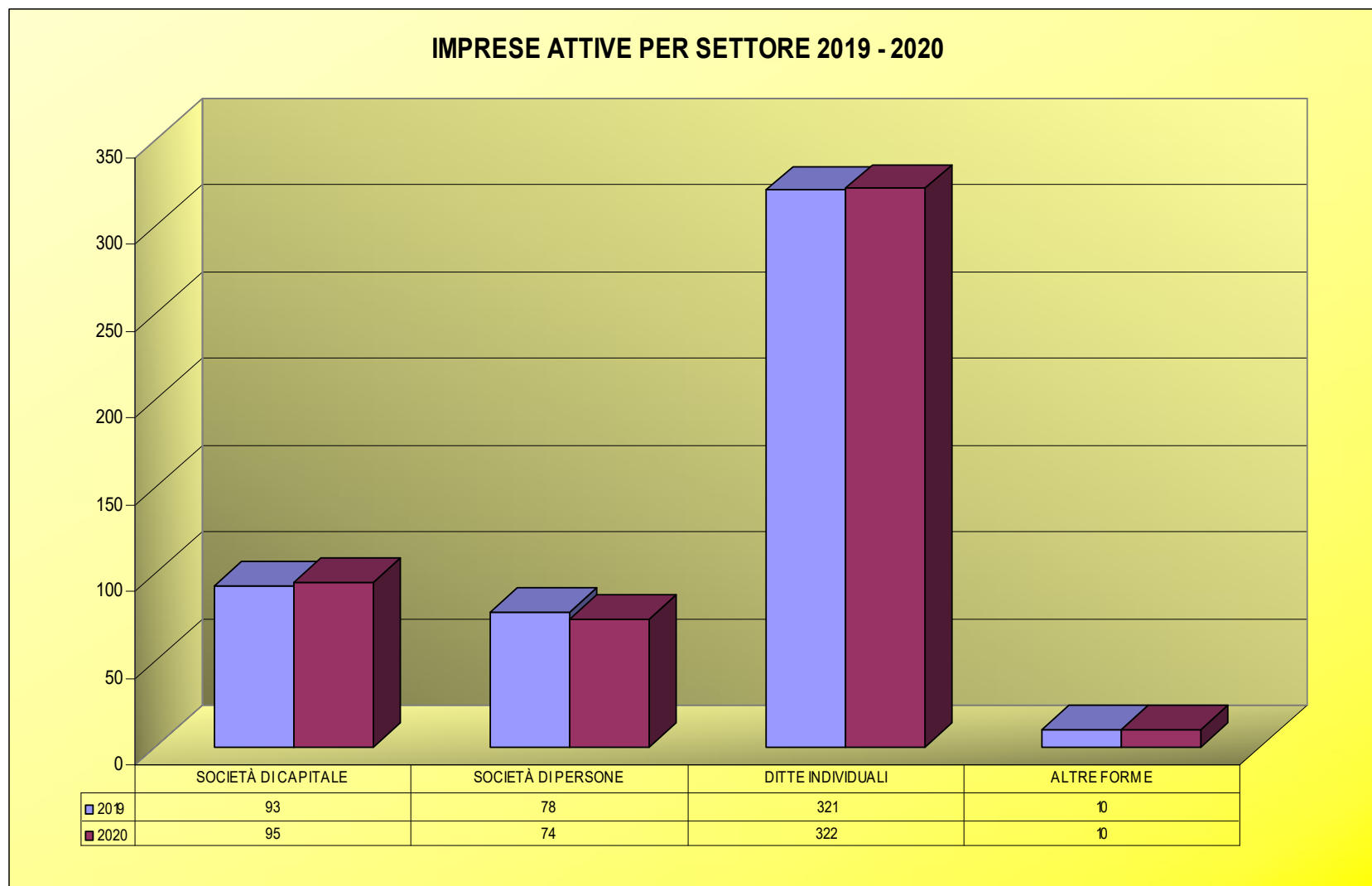
COMUNE DI PELAGO  
Referto del controllo di Gestione 2020

**IMPRESE ISCRITTE CESSATE 2018 - 2020**





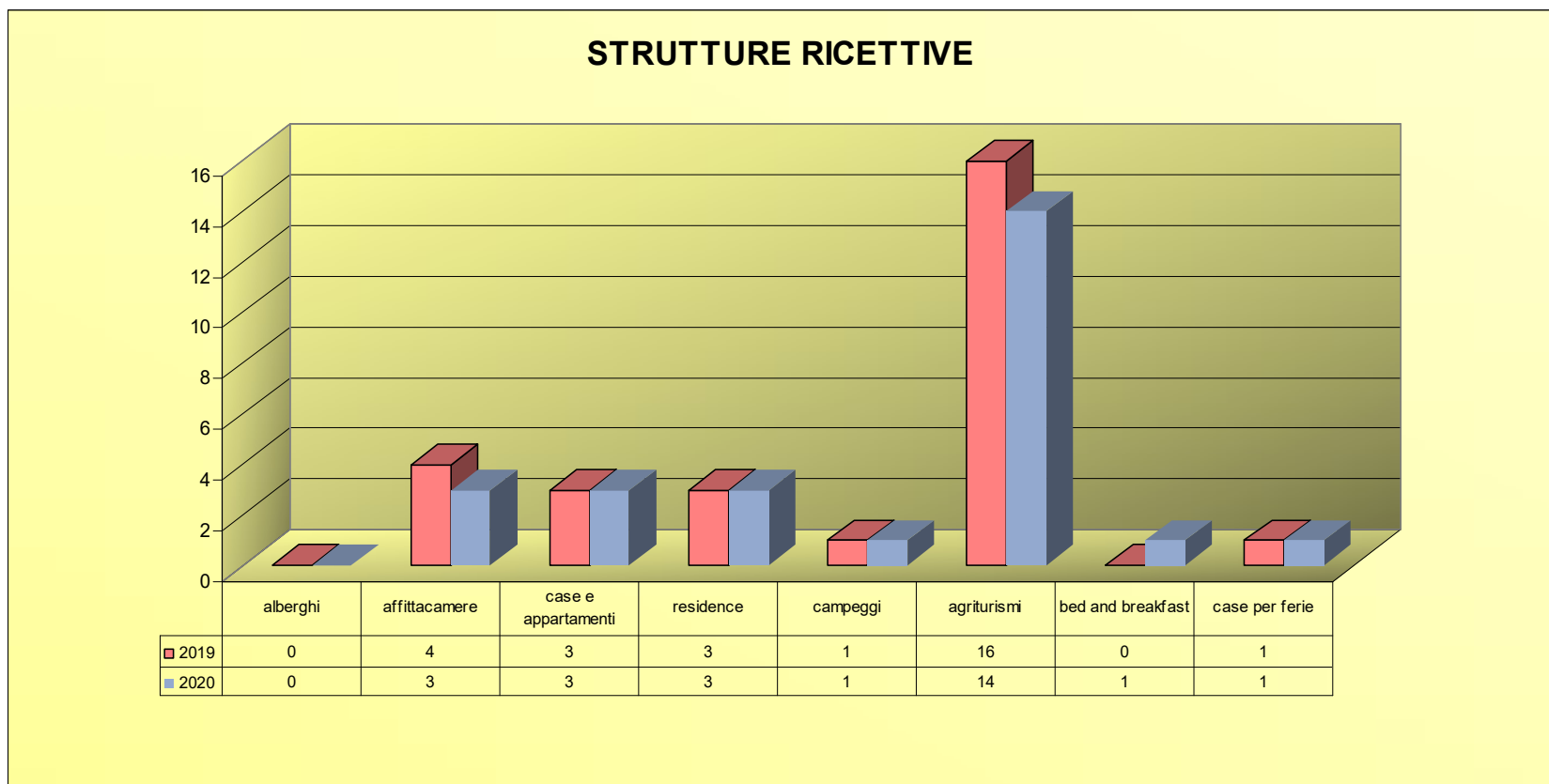
Sul territorio si evidenzia una prevalenza generalizzata di imprese con forma individuale; sono, invece, totalmente costituite con la forma di società di capitali le imprese che svolgono attività professionali scientifiche e tecniche, e quelle dei settori di sanità e assistenza sociale. La distribuzione delle forme societarie nell'ultimo anno, rispetto al 2019, è rimasta nel complesso stabile.





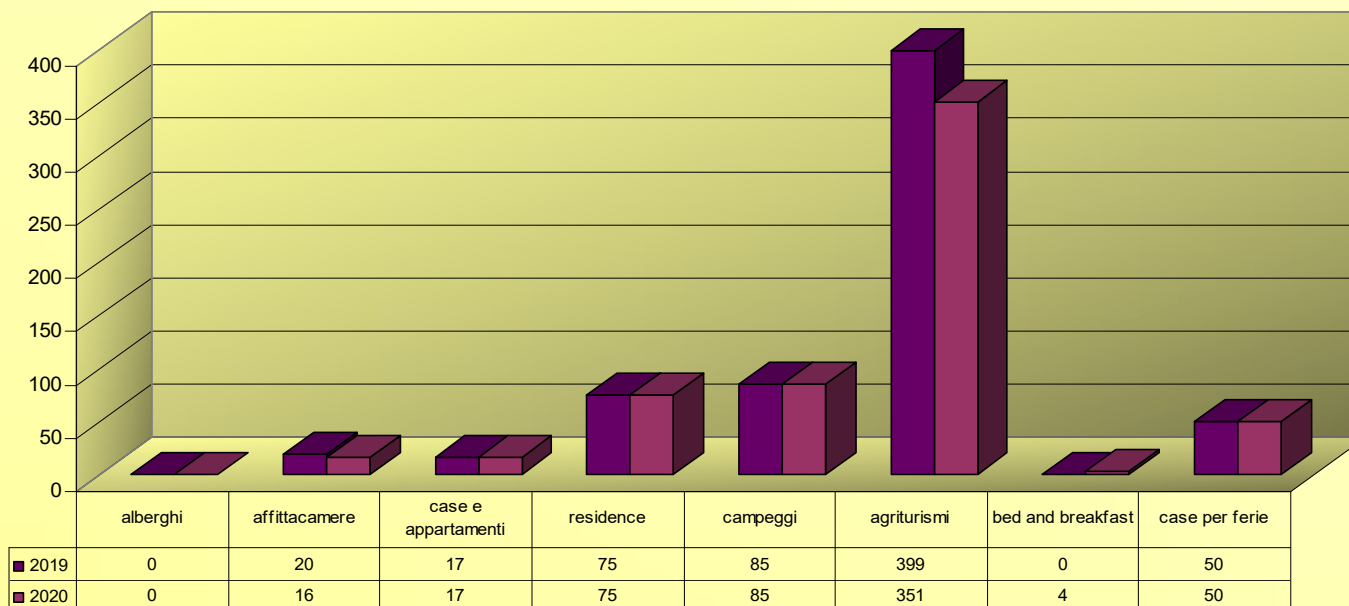
Per quanto riguarda le strutture ricettive, si nota un calo nell'ultimo anno rispetto al 2019, in particolare del numero degli agriturismi e degli alloggi di affittacamere, con conseguente riduzione dei posti disponibili.

Le seguenti tabelle sono state elaborate a partire dai dati definitivi rilevati dal sito dell'ISTAT (<http://dati.istat.it/Index.aspx?QueryId=7059#>) per l'anno 2019, e dai dati provvisori riportati dal sito della regione toscana (<https://www.regione.toscana.it/-/movimento-turisti-nelle-strutture-ricettive-e-struttura-dell-offerta-dati-2020>) per l'anno 2020, validi fino alla pubblicazione da parte dell' ISTAT dei dati definitivi.





### POSTI IN STRUTTURE RICETTIVE





## DOCUMENTI PROGRAMMATICI

Le attività del controllo di gestione per l'anno 2020 sono state poste in essere in relazione agli obiettivi dell'Amministrazione riscontrabili, per l'anno in questione, nei seguenti documenti programmatici:

- **Deliberazione del Consiglio Comunale n. 31 del 12 giugno 2019:** Presentazione delle linee programmatiche relative alle azioni ed ai progetti da realizzare nel corso del mandato.
- **Deliberazione del Consiglio Comunale n. 37 del 25 giugno 2019:** Approvazione delle linee programmatiche relative alle azioni ed ai progetti da realizzare nel corso del mandato.
- **Deliberazione del Consiglio Comunale n. 73 del 19 dicembre 2019** Approvazione del Bilancio di previsione per il triennio 2020/2022 e documento di programmazione (DUP).
- **Deliberazione della Giunta Comunale n. 109 del 27 dicembre 2019:** Approvazione piano esecutivo di gestione (P.E.G) 2020-2021-2022 (PARTE FINANZIARIA).

## VARIAZIONI ALLE PREVISIONI FINANZIARIE

Nel corso dell'esercizio finanziario 2020, sono state approvate le seguenti variazioni alle previsioni finanziarie di competenza e di cassa, con gli atti sotto indicati:

- deliberazione della Giunta Comunale n. 01 del 16/01/2020, con la quale sono state apportate variazioni agli stanziamenti di cassa del bilancio di previsione;
- deliberazione del Consiglio Comunale n. 02 del 26/02/2020, con la quale sono state apportate variazioni agli stanziamenti di competenza e di cassa del bilancio di previsione;
- deliberazione della Giunta Comunale n. 29 del 19/03/2020, con le quali sono state apportate variazioni compensative fra macroaggregati di spesa, nell'ambito della stessa missione e programma;



- determinazioni del Responsabile del Servizio Finanziario n. 26 del 19/03/2020, con le quali sono state apportate variazioni per capitoli c/terzi;
- deliberazione della Giunta Comunale n. 35 del 31/03/2020, ratificata dal Consiglio Comunale con deliberazione n. 08 del 27/05/2020, con la quale sono state apportate variazioni urgenti al bilancio di previsione;
- determinazioni del Responsabile del Servizio Finanziario n. 30 del 16/04/2020, con le quali sono state apportate variazioni per capitoli c/terzi;
- deliberazione della Giunta Comunale n. 40 del 28/04/2020, ratificata dal Consiglio Comunale con deliberazione n. 09 del 27/05/2020, con la quale sono state apportate variazioni urgenti al bilancio di previsione;
- determinazioni del Responsabile del Servizio Finanziario n. 32 del 21/05/2020, con le quali sono state apportate variazioni compensative del Piano esecutivo di gestione (PEG), nell'ambito della stessa missione, stesso programma e stesso macroaggregato di spesa;
- deliberazione della Giunta Comunale n. 55 del 26/05/2020, con le quali sono state apportate variazioni compensative fra macroaggregati di spesa, nell'ambito della stessa missione e programma;
- deliberazione del Consiglio Comunale n. 18 del 25/06/2020, con la quale sono state apportate variazioni agli stanziamenti di competenza e di cassa del bilancio di previsione;
- deliberazione del Consiglio Comunale n. 19 del 25/06/2020, con la quale sono state apportate variazioni agli stanziamenti di competenza e di cassa del bilancio di previsione ed è stata applicato al Bilancio di Previsione quota parte dell'avanzo di amministrazione risultante dal rendiconto dell'esercizio finanziario 2019;
- determinazioni del Responsabile del Servizio Finanziario n. 38 del 30/06/2020, con le quali sono state apportate variazioni compensative del Piano esecutivo di gestione (PEG), nell'ambito della stessa missione, stesso programma e stesso macroaggregato di spesa;
- deliberazione della Giunta Comunale n. 64 del 02/07/2020, con la quale sono state apportate variazioni agli stanziamenti di cassa del bilancio di previsione;





- determinazioni del Responsabile del Servizio Finanziario n. 42 del 10/07/2020, con le quali sono state apportate variazioni compensative del Piano esecutivo di gestione (PEG), nell'ambito della stessa missione, stesso programma e stesso macroaggregato di spesa;
- deliberazione della Giunta Comunale n. 67 del 16/07/2020, con le quali sono state apportate variazioni compensative fra macroaggregati di spesa, nell'ambito della stessa missione e programma;
- deliberazione del Consiglio Comunale n. 23 del 28/07/2020, con la quale è stato provveduto all'assestamento generale del bilancio ai sensi dell'articolo 175 del Decreto Legislativo n. 267 del 18/08/2000;
- deliberazione del Consiglio Comunale n. 24 del 28/07/2020, con la quale sono state apportate variazioni agli stanziamenti di competenza e di cassa del bilancio di previsione ed è stata applicato al Bilancio di Previsione quota parte dell'avanzo di amministrazione risultante dal rendiconto dell'esercizio finanziario 2019;
- determinazioni del Responsabile del Servizio Finanziario n. 45 del 29/07/2020, con le quali sono state apportate variazioni compensative del Piano esecutivo di gestione (PEG), nell'ambito della stessa missione, stesso programma e stesso macroaggregato di spesa;
- deliberazione della Giunta Comunale n. 72 del 30/07/2020, con le quali sono state apportate variazioni compensative fra macroaggregati di spesa, nell'ambito della stessa missione e programma;
- determinazioni del Responsabile del Servizio Finanziario n. 51 del 16/09/2020, con le quali sono state apportate variazioni compensative del Piano esecutivo di gestione (PEG), nell'ambito della stessa missione, stesso programma e stesso macroaggregato di spesa;
- deliberazione del Consiglio Comunale n. 32 del 30/09/2020, con la quale sono state apportate variazioni agli stanziamenti di competenza e di cassa del bilancio di previsione ed è stata applicato al Bilancio di Previsione quota parte dell'avanzo di amministrazione risultante dal rendiconto dell'esercizio finanziario 2019;
- deliberazione del Consiglio Comunale n. 33 del 30/09/2020, con la quale sono state apportate variazioni agli stanziamenti di competenza e di cassa del bilancio di previsione;



- deliberazione della Giunta Comunale n. 100 del 29/10/2020, ratificata dal Consiglio Comunale con deliberazione n. 43 del 30/11/2020, con la quale sono state apportate variazioni urgenti al bilancio di previsione;
- deliberazione della Giunta Comunale n. 103 del 05/11/2020, ratificata dal Consiglio Comunale con deliberazione n. 44 del 30/11/2020, con la quale sono state apportate variazioni urgenti al bilancio di previsione;
- determinazioni del Responsabile del Servizio Finanziario n. 67 del 27/11/2020, con le quali sono state apportate variazioni compensative del Piano esecutivo di gestione (PEG), nell'ambito della stessa missione, stesso programma e stesso macroaggregato di spesa;
- deliberazione del Consiglio Comunale n. 45 del 30/11/2020, con la quale è stato provveduto alla salvaguardia degli equilibri di bilancio e all'assestamento generale del bilancio ai sensi degli articoli 193 e 175 del Decreto Legislativo n. 267 del 18/08/2000.

### **PRELEVAMENTI DAL FONDO DI RISERVA**

- deliberazione della Giunta Comunale n. 32 del 26/03/2020, con la quale sono stati effettuati prelevamenti dal Fondo di Riserva;
- deliberazione della Giunta Comunale n. 36 del 02/04/2020, con la quale sono stati effettuati prelevamenti dal Fondo di Riserva;
- deliberazione della Giunta Comunale n. 77 del 04/09/2020, con la quale sono stati effettuati prelevamenti dal Fondo di Riserva;
- deliberazione della Giunta Comunale n. 127 del 14/12/2020, con la quale sono stati effettuati prelevamenti dal Fondo di Riserva.



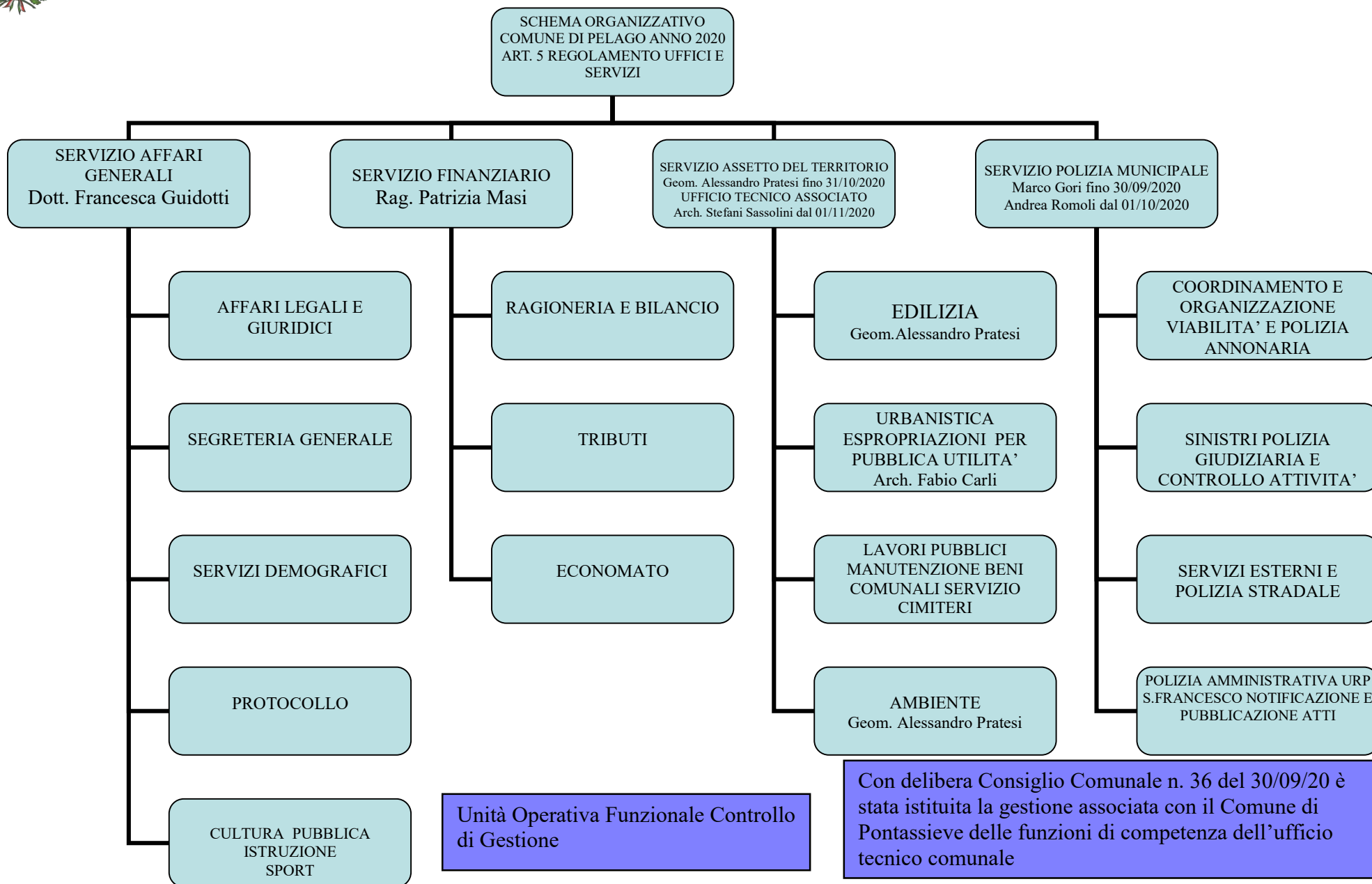
## **STRUTTURA ORGANIZZATIVA**

L'individuazione dei centri di responsabilità e dei relativi responsabili, segue l'organizzazione dell'Ente. Le variazioni intervenute nel corso del 2019, adottate con deliberazione di Giunta sono le seguenti:

- **Deliberazione della Giunta Comunale n. 92 del 21 novembre 2019:** Piano triennale dei fabbisogni di personale anni 2020/2022.
- **Deliberazione di Giunta Comunale n. 8 del 30 gennaio 2020:** Modifica ed integrazione al piano dei fabbisogni del personale anni 2020/2022
- **Deliberazione della Giunta Comunale n. 10 del 30 gennaio 2020:** Approvazione piano delle Performance 2020
- **Deliberazione della Giunta Comunale n. 57 del 9 giugno 2020:** Modifica Piano delle Performance Anno 2020.
- **Deliberazione della Giunta Comunale n. 99 del 29 ottobre 2020 :** Approvazione relazione sui risultati della performance 2019.



COMUNE DI PELAGO  
Referto del controllo di Gestione 2020





L'attribuzione dei centri di responsabilità ai vari Responsabili dei Servizi, in conformità con quanto previsto dal Piano Esecutivo di gestione (PEG) per l'esercizio 2020, approvato con deliberazione della Giunta comunale n. 109 del 27 dicembre 2019, modificata con deliberazione di Giunta comunale n. 87 del 01 ottobre 2020 e deliberazione di Giunta comunale n. 105 del 05 novembre 2020 risulta la seguente:

- SERVIZIO AFFARI GENERALI: Guidotti Francesca (dal 01.08.2019)  
Decreto sindacale N. 8 del 31/07/2019 e N. 1 del 28/05/2020
- SERVIZIO FINANZIARIO: Masi Patrizia  
Decreto sindacale N. 2 del 29/05/2019
- SERVIZIO ASSETTO DEL TERRITORIO: Pratesi Alessandro  
Decreto sindacale N. 3 del 29/05/2019 e N. 3 del 28 maggio 2020
- SERVIZIO DI POLIZIA MUNICIPALE: Gori Marco  
Decreto sindacale N. 4 del 29/05/2019
- SERVIZIO DI POLIZIA MUNICIPALE: Romoli Andrea  
Decreto sindacale N. 4 del 30/09/2020
- SERVIZIO LAVORI PUBBLICI: Sassolini Stefania  
Decreto sindacale N. 5 del 29/10/2020



- SERVIZIO EDILIZIA e AMBIENTE: Pratesi Alessandro  
Decreto sindacale N. 6 del 29/10/2020
- SERVIZIO URBANISTICA: Carli Fabio  
Decreto sindacale N. 7 del 29/10/2020
- UNITA' OPERATIVA FUNZIONALE CONTROLLO DI GESTIONE (art. 15 Regolamento sull'ordinamento degli uffici e dei servizi dell'Ente): data l'articolazione della dotazione organica, in relazione alle dimensioni di questo Comune, non è stato possibile istituire una Unità Operativa di Controllo di Gestione, cui affidare unità di personale stabilmente. È stato previsto, pertanto, una assegnazione di tipo funzionale per almeno un giorno al mese, e denominando l'ufficio responsabile del controllo di gestione interno Unità Operativa Controllo Interno di Gestione. Come da Delibera di Giunta Comunale n. 42 del 6 Maggio 2021 i dipendenti assegnati a tale unità sono:
  - Gabriele Berni - Responsabile Ufficio Tributi
  - Elisa Rogai - Responsabile Ufficio Scuola/Cultura/Sport
  - Irene Rubino - Ufficio Tributi

L'attività di tale Unità di Controllo Interno è finalizzata a verificare l'efficacia, l'efficienza e l'economicità dell'azione amministrativa al fine di ottimizzare, anche mediante tempestivi interventi di correzione, il rapporto fra costi e risultati. La valutazione dei risultati, operata dal Nucleo di Valutazione dell'Ente, viene rapportata al Piano della performance adottato ai sensi dell'art. 7, comma 1 del D. Lgs. 150/2009 con deliberazione della Giunta Comunale n. 10 del 30 gennaio 2020, contenente gli obiettivi decisi dal Consiglio e dalla Giunta e assegnati ai Responsabili dei Servizi, come modificato con Delibera n. 57 del 9 Giugno 2020. Tale valutazione concorre a completare il lavoro del Servizio Controllo di Gestione.



Dal 01 gennaio 2020 anche il Comune di Pelago, ai sensi dell'art. 13, comma 4, dello Statuto, con Delibera di Giunta n. 45 del 21 maggio 2019 ha stabilito che la gestione della funzione di valutazione non spetta più all'Ente stesso ma è di competenza del Nucleo di Valutazione dell'Unione Valdarno e Valdisieve.

### **LE FUNZIONI E I SERVIZI SVOLTI DALL'UNIONE DI COMUNI VALDARNO E VALDISIEVE**

L'Unione di Comuni Valdarno e Valdisieve è subentrata in tutti i rapporti giuridici della disciolta Comunità Montana Montagna Fiorentina e quindi in tutte le gestioni associate da quest'ultima esercitate per conto dei comuni che facevano parte della disciolta comunità montana.

Le gestioni associate sono le seguenti:

- Processi di innovazione amministrativa
- Catasto delle aree boscate
- Sistema informatico territoriale e cartografia
- Contributo abbattimento barriere architettoniche
- Formazione del personale
- Valutazione impatto ambientale
- Educazione non formale degli alunni
- Pari opportunità
- Difensore civico
- Vincolo idrogeologico
- Comunicazione istituzionale

Dal 2011 è stata affidata all'Unione dei Comuni, dai Comuni che la costituiscono, la gestione dello Sportello Unico delle Attività Produttive (SUAP).



Dal 01/01/2013 si sono aggiunte le seguenti ulteriori funzioni:

- Personale (escluso ciclo performance, sicurezza sul lavoro, contrattazione decentrata, programmazione triennale e Annuale assunzioni)
- Centro Unico gare appalto (CUA)
- Information & communication technology (ICT)
- Protezione civile

Dal 01/01/2017 è stata trasferita all'Unione dei Comuni Valdarno e Valdisieve la nuova gestione associata la Progettazione e gestione del sistema locale dei servizi sociali competente con le politiche abitative (UNISAS).

Per tali gestioni associate il Comune di Pelago ha trasferito all'Unione, dal 01 gennaio 2015, n. 3 unità di personale a tempo indeterminato (n. 2 di Cat. C1 e n. 1 di Cat. D1) e in posizione di assegnazione n. 1 unità di personale a tempo indeterminato Cat. D2 (quest'ultima al Centro Unico Appalti), 2 Assistenti sociali Cat. D, n. 1 Assistente amministrativo Cat. B, n. 1 Funzionario amministrativo Cat. D3.

- Con decorrenza 01/04/2018 è stata trasferita all'Unione dei Comuni Valdarno e Valdisieve la nuova gestione associata in materia di "Pianificazione urbanistica" (Deliberazione del Consiglio Comunale n. 13 del 16.03.2018).

Con Deliberazione del Consiglio Comunale n. 36 del 30/09/2020 è stata approvata la Convenzione tra i Comuni di Pontassieve e Pelago per la gestione associata delle funzioni di competenza dell'Ufficio Tecnico Comunale con decorrenza 1 ottobre 2020 e con scadenza al 31 agosto 2023, salvo esplicito rinnovo da parte da ciascun ente associato;

Con tale Convenzione il Comune di Pelago, insieme a quello di Pontassieve, Comuni entrambi appartenenti all'Unione dei Comuni Valdarno/Valdisieve, hanno inteso costituire forme di gestione associata di funzioni, integrative rispetto a quelle già attive; in tal senso i Comuni suddetti, al fine di ottimizzare le risorse organizzative e gestionali esistenti costituiscono la gestione associata per le seguenti funzioni e servizi comunali:

– attività di manutenzione, valorizzazione e controllo degli edifici destinati a sedi di uffici pubblici, scuole e a pubblici servizi di competenza comunale, delle strade comunali e vicinali, delle aree a verde pubblico, degli impianti sportivi e dei cimiteri;





- urbanistica ed edilizia privata: piani operativi, gestione dei piani urbanistici attuativi di iniziativa pubblica e/o privata, regolamento edilizio, sportello unico per l'edilizia e comunque per quelle materie non ricadenti nell'ambito della gestione associata del Piano strutturale intercomunale in capo alla Unione di Comuni Valdarno e Valdisieve;
- tutte le altre attività e i servizi che risultino riconducibili alla gestione del territorio.

I Comuni di Pelago e Pontassieve mettono a disposizione i propri dipendenti per la gestione dei servizi associati indicati nella sopra citata convenzione; vengono, altresì, individuati i responsabili per le 3 aree: Urbanistica, Edilizia e Lavori Pubblici.

### **DISCIPLINA DEI CONTROLLI INTERNI AI SENSI ART. 147 DEL T.U.E.L. 267/2000**

La legittimità, regolarità e correttezza dell'azione amministrativa sono assicurate, per quanto riguarda gli atti deliberativi degli organi dell'Ente, attraverso l'espressione sugli atti stessi dei pareri di regolarità tecnica e contabile e dal controllo esercitato dal Segretario Comunale al momento dell'adozione degli stessi.

Per quanto riguarda le determinazioni e i provvedimenti amministrativi di competenza dei Responsabili dei Servizi, nominati dal Sindaco ai sensi degli articoli 107 e 109 del T.U.E.L., il controllo è operato ex-post dal Segretario Comunale. Tale controllo è integrato, altresì, dal Revisore Unico dell'Ente per quanto attiene gli aspetti contabili.

Con deliberazione del Consiglio Comunale n. 37 del 1 ottobre 2018 è stato nominato il nuovo Revisore Unico dei Conti per il periodo compreso tra il 1 ottobre 2018 ed il 30 settembre 2021.

Il Consiglio Comunale, con deliberazione n. 5 del 31 gennaio 2013, ha approvato il regolamento che disciplina gli strumenti e le modalità dei controlli interni, come previsto dall'art. 3 del D.L. n. 174 del 10 ottobre 2012 convertito con modificazioni dalla Legge 7 dicembre 2012 n. 213 recante disposizioni urgenti in materia di finanza e funzionamento degli enti territoriali.



- Il controllo sugli equilibri finanziari è stato svolto sotto la direzione ed il coordinamento del Responsabile del Servizio Finanziario.
- Il controllo di gestione è effettuato da un'apposita unità operativa funzionale, composta da tre dipendenti, con assegnazione di tipo funzionale per almeno un giorno al mese.
- La valutazione di tutto il personale dipendente dell'Ente, compresi i Responsabili dei servizi, non avendo l'Ente personale dirigenziale, è effettuata dal nucleo di valutazione, ai sensi della Legge 150/2009, attraverso "Il sistema di valutazione delle performance" approvato con deliberazione della Giunta Comunale n. 68 del 28 giugno 2011. Con deliberazione della Giunta Comunale n. 102 del 24 dicembre 2015 è stato nominato un nuovo componente del Nucleo di valutazione dell'Ente.  
Dal 01 Gennaio 2020 anche il Comune di Pelago, ai sensi dell'art. 13, comma 4, dello Statuto, con Delibera di Giunta n. 45 del 21 Maggio 2019 ha stabilito che la gestione della funzione di valutazione spetta al Nucleo di Valutazione dell'Unione. L'Unione dei Comuni Valdarno e Valdisieve, con le deliberazioni di Giunta n. 18 del 18 febbraio 2020 e n. 28 del 17 marzo 2020, ha modificato la composizione del Nucleo di Valutazione che risulta unico per tutti i comuni dell'Unione.
- Il controllo strategico è effettuato dal Consiglio Comunale e dalla Giunta, in corso d'anno, con la deliberazione di Assestamento generale del bilancio di previsione 2020/2022 (Delibera Consiglio Comunale n. 23 del 28 luglio 2020) e di Assestamento generale del bilancio di previsione 2020/2022 e verifica della sussistenza degli equilibri di Bilancio (Delibera Consiglio Comunale n. 45 del 30 novembre 2020) e infine, con l'approvazione del Rendiconto della gestione dell'esercizio finanziario 2020 entro il 30 aprile dell'anno successivo (Delibera Consiglio Comunale n. 14 del 30 aprile 2021).



## **UTILIZZO DEL SITO ISTITUZIONALE**

Normativa di riferimento:

- Decreto Legislativo 97/2016
- Decreto Legislativo 33/2013

**[www.comune.pelago.fi.it](http://www.comune.pelago.fi.it)**

In relazione alla sezione “Amministrazione trasparente”, accessibile dalla home page, si rileva che il contenuto della stessa risulta conforme a quanto previsto dalla normativa di riferimento, nonché dalle linee guida elaborate da ANAC.

In particolare, in materia di anticorruzione, sul sito internet dell’Ente, è pubblicato il Piano Triennale di prevenzione della corruzione (PTPC), che comprende al suo interno la sezione relativa al Piano Triennale per la trasparenza e l’integrità; il PTPC 2020-2022 è stato approvato con Deliberazione della Giunta n. 3 del 16 gennaio 2020 come previsto dalla Legge 190/2012.

## **DOCUMENTO UNICO DI PROGRAMMAZIONE DEGLI ENTI LOCALI (DUP)**

Il DUP costituisce, nel rispetto del principio del coordinamento e coerenza dei documenti di bilancio, il presupposto necessario di tutti gli altri documenti di programmazione e si compone di due sezioni: la Sezione Strategica (SeS) e la Sezione Operativa (SeO). La prima ha un orizzonte temporale di riferimento pari a quello del mandato amministrativo, la seconda pari a quello del bilancio di previsione.

La SeS sviluppa e concretizza le linee programmatiche di mandato di cui all’art. 46 comma 3 del decreto legislativo 18 agosto 2000, n. 267 e individua, in coerenza con il quadro normativo di riferimento, gli indirizzi strategici dell’ente.



In particolare, la SeS individua, in coerenza con il quadro normativo di riferimento e con gli obiettivi generali di finanza pubblica, le principali scelte che caratterizzano il programma dell'amministrazione da realizzare nel corso del mandato amministrativo che possono avere un impatto di medio e lungo periodo, le politiche di mandato che l'ente vuole sviluppare nel raggiungimento delle proprie finalità istituzionali e nel governo delle proprie funzioni fondamentali e gli indirizzi generali di programmazione riferiti al periodo di mandato.

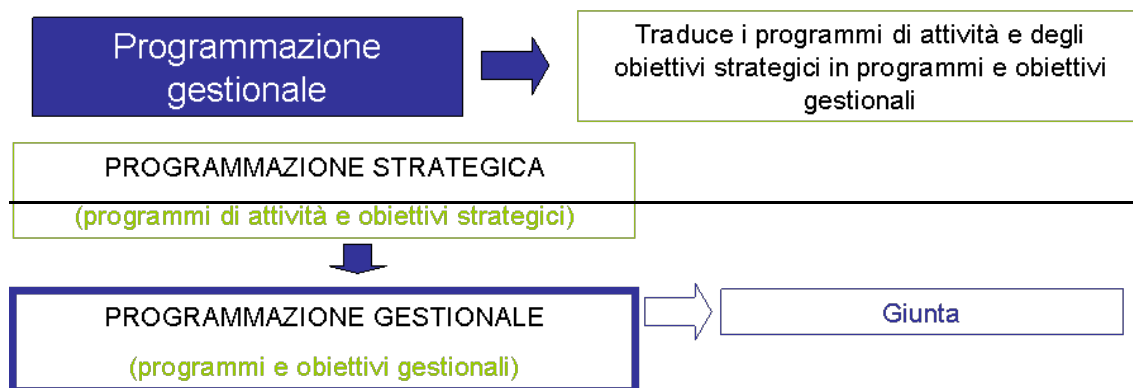
La SeO ha carattere generale, contenuto programmatico e costituisce lo strumento a supporto del processo di previsione definito sulla base degli indirizzi generali e degli obiettivi strategici fissati nella SeS del DUP. In particolare, la SeO contiene la programmazione operativa dell'ente avendo a riferimento un arco temporale sia annuale che pluriennale.

Il contenuto della SeO, predisposto in base alle previsioni e agli obiettivi fissati nella SeS, costituisce guida e vincolo ai processi di redazione dei documenti contabili di previsione dell'ente.

Il documento unico di programmazione (D.U.P.) è stato approvato con delibera di Consiglio Comunale n. 43 del 30 Luglio 2019 per il periodo 2020-2022.

### **Programmazione gestionale**

Attraverso la fase di programmazione gestionale si è cercato, da una parte, di mantenere il più possibile legata la programmazione strategica e gli altri documenti annuali deliberati dall'Ente in cui vengono esplicitati gli obiettivi, le risorse e le responsabilità di gestione per ciascun centro di responsabilità e, dall'altra, di definire documenti di programmazione gestionale credibili e non con obiettivi irrealizzabili.



Con Deliberazione di Giunta Comunale n. 109 del 27 dicembre 2019 è stata approvata la parte finanziaria del Piano Economico di Gestione (PEG) 2020-2022, con la quale si è provveduto all'assegnazione, ai Responsabili dei Servizi incaricati dal Sindaco, della gestione delle risorse economiche risultanti dal Bilancio di Previsione per l'anno 2020.

Con Deliberazione n. 2 del 16 gennaio 2020, ad integrazione del P.E.G, sono stati assegnati gli obiettivi e le risorse umane per l'anno 2020 ai Responsabili dei Servizi.

Con deliberazione di Giunta Comunale n. 9 del 30 gennaio 2020 sono state approvate per il 2020 le nuove attività e i nuovi servizi e quelli interessati da processi di miglioramento.

Successivamente, con deliberazione n. 10 del 30 gennaio è stato approvato il Piano delle Performance 2020, contenente gli obiettivi strategici e gli obiettivi operativi 2020 e le relative schede.

Infine, con Deliberazione di Giunta Comunale n. 57 del 9 giugno 2020, a causa dell'emergenza sanitaria da Covid-19, che ha determinato il blocco di alcune attività e la limitazione della circolazione e spostamento delle persone, è stato variato anche il Piano delle Performance.



## **OBIETTIVI SPECIFICI PER OGNI SERVIZIO:**

### **AFFARI GENERALI:**

- Riorganizzazione delle linee del trasporto scolastico con integrazione del servizio di TPL;
- Digitalizzazione delle domande di trasporto scolastico e del nido di infanzia comunale attraverso l'inserimento nell'applicativo Halley della fatturazione di entrambi i servizi;
- Ricognizione e revisione delle convenzioni con le associazioni sportive;
- Piano anticorruzione 2020/2022 e attuazione delle verifiche dei controlli e delle altre misure in esso previste;
- Verifiche e controlli adeguamenti e aggiornamento della sezione Amministrazione Trasparente e del sito internet dell'ente;
- Revisione ed implementazione della sezione del sito istituzionale dell'ente dedicata ai servizi scolastici e all'anagrafe;
- Sviluppo del progetto culturale dedicato alla figura di Lorenzo Ghiberti.

### **FINANZIARIO:**

- Istituzione nuova legge IMU-Legge 160/2019;
- Attività di riaccertamento dei residui di cui all'art. 228, comma 3 D.Lgs. 267/2000 secondo le modalità di cui all'art. 3 c. 4 D.Lgs. 118/2011;
- Predisposizione rendiconto della gestione finanziaria 2019;
- Controllo debito commerciale residuo tramite piattaforma PCC del Mef;
- Formazione bilancio di previsione triennio 2021/2023;
- Predisposizione documento unico di programmazione 2021/2023;
- Predisposizione Piano esecutivo di gestione 2020/2022 (parte finanziaria);



- Recupero evasione ed elusione contributiva Imu anno 2015;
- Recupero evasione ed elusione contributiva Tari anno 2018;

## **ASSETTO DEL TERRITORIO**

- Piano strutturale intercomunale in coordinamento con l'Ufficio SIT dell'Unione di Comuni, redazione "Schede previsioni di nuove occupazioni di suolo fuori dal territorio urbanizzato" oggetto di conferenze di copianificazione art.25 L. R. 65/2014; redazione documentazione integrativa per definizione avvio del procedimento Piano Strutturale Intercomunale,
- Individuazione e localizzazione su Mappa GIS di immobili interessati da pratiche edilizie presentate nel corso del 2020;
- Riorganizzazione del servizio di manutenzione del verde pubblico nel territorio comunale;
- Prosecuzione della classificazione delle strade vicinali del Comune di Pelago in strade ad uso pubblico e strade vicinali private; redazione di regolamento comunale delle strade vicinali;
- Prosecuzione delle procedure per l'acquisizione al patrimonio comunale di aree ad uso pubblico (L. 23.12.1988 n. 488);
- Avvio dei lavori di adeguamento alla normativa antincendio delle scuole del Comune di Pelago. Oggetto di finanziamento pubblico, collaborazione con la direzione scolastica relativamente alle attività di adeguamento dello stato delle scuole alle normative in materia di sicurezza.

## **POLIZIA MUNICIPALE**

- Prosecuzione progetto educazione stradale nelle scuole. Programmazione incontri e prove pratiche per gli alunni;
- Installazione punti controllo viabilità e velocità centri abitati su SR 70;
- Incremento servizi pattuglia con strumentazione Telelaser Trucam Eltraff;
- Attuazione del progetto per la videosorveglianza in San Francesco;



- Installazione impianto semaforico pedonale in località Diacceto e attraversamenti pedonali illuminati su centri abitati SR 70;
- Programmazione servizio di controllo serale-notturno del territorio;

### **STAFF DEL SINDACO**

- Comunicazione istituzionale –redazione e diffusione del mensile “Gazzetta di Pelago”
- Supporto nell’organizzazione dell’iniziativa dell’impegno civile;
- Segreteria Sindaco e Assessori.

**In seguito alla modificazione degli obiettivi intervenuta a giugno 2020 (Deliberazione n. 57 del 9 giugno 2020) a causa dell’emergenza sanitaria da Covid-19, le variazioni apportate agli obiettivi sono le seguenti:**

### **AFFARI GENERALI**

- “Sviluppo del progetto culturale dedicato alla figura di Lorenzo Ghiberti” è stato sostituito con “Assegnazione buoni spesa ai nuclei familiari in condizioni di disagio per l’emergenza sanitaria da Covid-19 O.D.P.C.M n. 658/2020”;

### **POLIZIA MUNICIPALE**

- L’obiettivo relativo alla “prosecuzione del progetto educazione stradale nelle scuole. Programmazione incontri e prove pratiche per gli alunni” viene sostituito con “Attuazione servizi di controllo sul territorio in emergenza Covid-19 per monitoraggio normative dei DPCM adottati e Ordinanze Regione Toscana”;





## RELAZIONE SULLO STATO DI ATTUAZIONE DEGLI OBIETTIVI ANNUALI SOPRA RIPORTATI

Ai sensi dell'art. 13, comma 4, dello Statuto, con Delibera di Giunta n. 45 del 21 Maggio 2019 è stata stabilita, anche per conto del Comune di Pelago a decorrere dalla data del 1° gennaio 2020, l'attivazione da parte dell'Unione di Comuni Valdarno e Valdisieve, dell'effettiva gestione della funzione in materia di “*Progettazione e gestione dei sistemi di misurazione e valutazione*”.

L'esercizio associato della funzione avverrà sulla base dei seguenti principi organizzativi generali:

- l'esercizio della funzione ha per oggetto la **progettazione e gestione dei sistemi di misurazione e valutazione** organizzativa e individuale ai sensi del D. Lgs. 27 ottobre 2009, n. 150;
- l'Unione assume la funzione di ente responsabile dell'esercizio associato e la Giunta e il presidente dell'Unione sono individuati quali organi competenti;
- obiettivo della gestione associata sarà la definizione di un sistema di misurazione e valutazione della performance omogeneo fra gli enti aderenti, pur tenendo conto delle esperienze maturare e delle specificità dimensionali ed organizzative di ciascuno;
- la gestione del sistema è affidata ad un apposito organismo, denominato Nucleo di Valutazione, che opera in posizione di autonomia rispetto alle strutture organizzative, risponde del proprio operato all'organo di indirizzo politico-amministrativo dell'Unione e si rapporta direttamente agli analoghi organi dei comuni;
- il Nucleo è nominato dal presidente, sentita la Giunta;
- la composizione, i compiti e il funzionamento del Nucleo di Valutazione, per quanto non previsto dalla legge, sono stabiliti dalla Giunta, ai sensi del terzo comma dell'art. 13 dello Statuto, con proprio atto di natura regolamentare;
- del Nucleo dovranno far parte uno o più componenti esterni, in possesso dei prescritti requisiti tecnico-professionali, individuati a seguito di avviso pubblico; alle riunioni del Nucleo dovrà essere assicurata la partecipazione dei Segretari/funzionari apicali degli enti, singolarmente alle sedute in cui si trattano



problematiche relative all'ente, e collegialmente quando si affrontano argomenti concernenti la definizione dei principi valutativi e di indicazioni di carattere generale;

- la struttura di supporto logistico e tecnico-organizzativo è individuata nell'ambito del Servizio Personale Associato;
- i costi della gestione associata saranno ripartiti annualmente dalla Giunta, in conformità allo statuto e tenendo conto, di norma, dei seguenti parametri valutativi:
  - popolazione;
  - numero dipendenti;
  - complessità della struttura organizzativa, anche in relazione alla presenza o meno di posizioni dirigenziali ed al numero delle posizioni organizzative.

La verifica dei risultati rispetto agli obiettivi annuali del 2020, è in corso d'opera e non potrà essere conclusa entro il termine previsto per la consegna del Controllo di Gestione.



## **SALVAGUARDIA DEGLI EQUILIBRI DI BILANCIO**

Fra gli adempimenti che segnano uno dei momenti fondamentali del controllo dell'evolversi della gestione si annovera la deliberazione consiliare circa la verifica della sussistenza degli equilibri di bilancio, ai sensi dell'articolo 193, secondo comma, del D. Lgs. 267/2000, in cui si prevede, che almeno una volta entro il 31 luglio di ciascun anno, l'organo consiliare provveda con delibera ad effettuare tale verifica. Per il solo anno 2020, a seguito emergenza da pandemia Covid-2019, il termine è stato differito al 30 novembre, come previsto dall'art. 107, comma 2, del decreto Legge 17 marzo 2020, n. 18, convertito in Legge 24 aprile 2020, n. 27.

Le deliberazioni sono la n. 23 del 27 luglio 2020 ad oggetto "Assestamento generale del Bilancio di Previsione 2020-2022" e la numero 45 del 30 novembre 2020 ad oggetto "Assestamento generale del Bilancio di Previsione 2020-2022 e verifica sussistenza degli equilibri di Bilancio (art. 175 e 193 del Decreto Legislativo 267/2000)", i cui passaggi maggiormente significativi sono:

- L'accertamento, ai sensi dell'articolo 193 del D. Lgs. 267/2000, della situazione di equilibrio della gestione di competenza del Bilancio di Previsione 2020-2022 e della gestione dei residui 2019 e precedenti.
- L'accertamento dell'inesistenza di debiti fuori bilancio alla data della verifica degli equilibri, ai sensi dell'articolo 194 del D. Lgs. 267/2000.
- L'adeguamento del Fondo Crediti di dubbia esigibilità, in relazione alla gestione riguardante la competenza, come determinato con la metodologia prevista dal principio contabile 4.2 allegato al Decreto Legislativo n. 118 del 23 giugno 2011.
- L'assestamento generale del Bilancio ai sensi dell'articolo 175, comma 8, del Decreto Legislativo n. 267 del 10 agosto 2000, come modificato dal Decreto Legislativo n. 118 del 23 giugno 2011 e successive modificazioni, apportando le variazioni al Bilancio di Previsione 2020-2022 necessarie.
- La verifica delle previsioni triennali di competenza del Bilancio di Previsione 2020-2022, ai fini del rispetto degli EQUILIBRI DEL BILANCIO di cui all'articolo 1, comma 470, della Legge 11 dicembre 2016, n. 232, come modificata dalla Legge 27 dicembre 2017, n. 205 e da ultimo dalla Legge 30 dicembre 2018 n. 145.



## IL RENDICONTO DELLA GESTIONE ESERCIZIO 2020

### ANALISI DELLA GESTIONE FINANZIARIA

Il Rendiconto dell'esercizio finanziario 2020, composto dal Conto del Bilancio, dal Conto Economico e dal Conto del Patrimonio, è stato redatto secondo gli schemi del Decreto Legislativo n. 118/2011.

Il D.Lgs. n. 118/2011, coordinato con il D.Lgs. n. 126/2014, al fine di consentire il consolidamento e il monitoraggio dei conti pubblici, nonché il miglioramento della raccordabilità dei conti delle Amministrazioni Pubbliche con il Sistema europeo dei conti nazionali nell'ambito delle rappresentazioni contabili, ha previsto che le Regioni e gli enti locali e i loro enti strumentali, adottino un comune Piano dei conti integrato. Questo ha comportato la revisione e la ricodifica di tutte le articolazioni delle unità elementari del bilancio finanziario gestionale, definito in modo da evidenziare, attraverso i principi contabili applicati, le modalità di raccordo, anche in una sequenza temporale, dei dati finanziari ed economico-patrimoniali, nonché consentire la rilevazione unitaria dei fatti gestionali.

Con deliberazione della **Giunta comunale n. 109 del 27 dicembre 2020** è stato approvato il Piano Esecutivo di Gestione (PEG) relativo all'anno 2020 e sono state affidate ai Responsabili dei Servizi le risorse di entrata e gli interventi di spesa previsti nel Bilancio di Previsione 2020-2022.



COMUNE DI PELAGO  
Referto del controllo di Gestione 2020

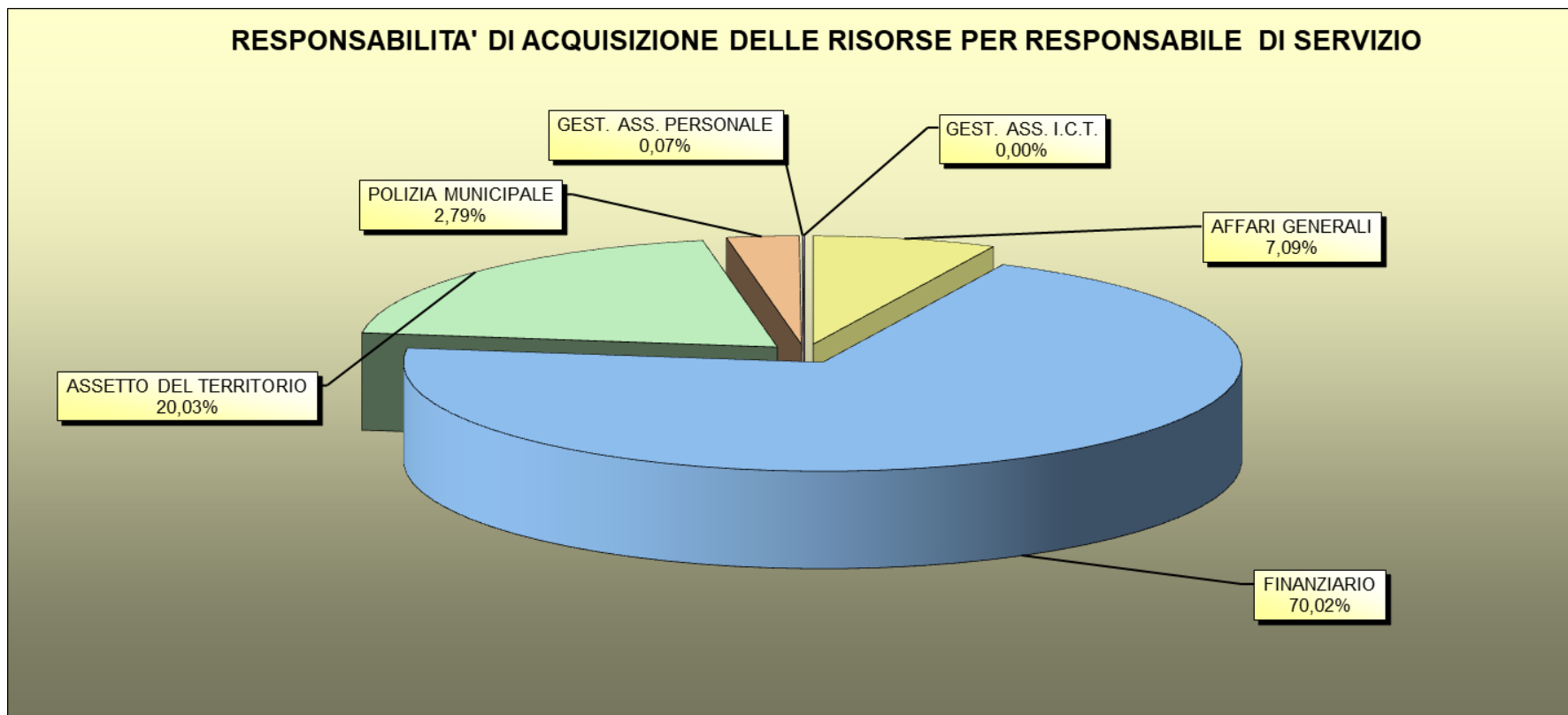
**PIANO RISORSE OBIETTIVI DIVISO PER RESPONSABILI DEI SERVIZI**

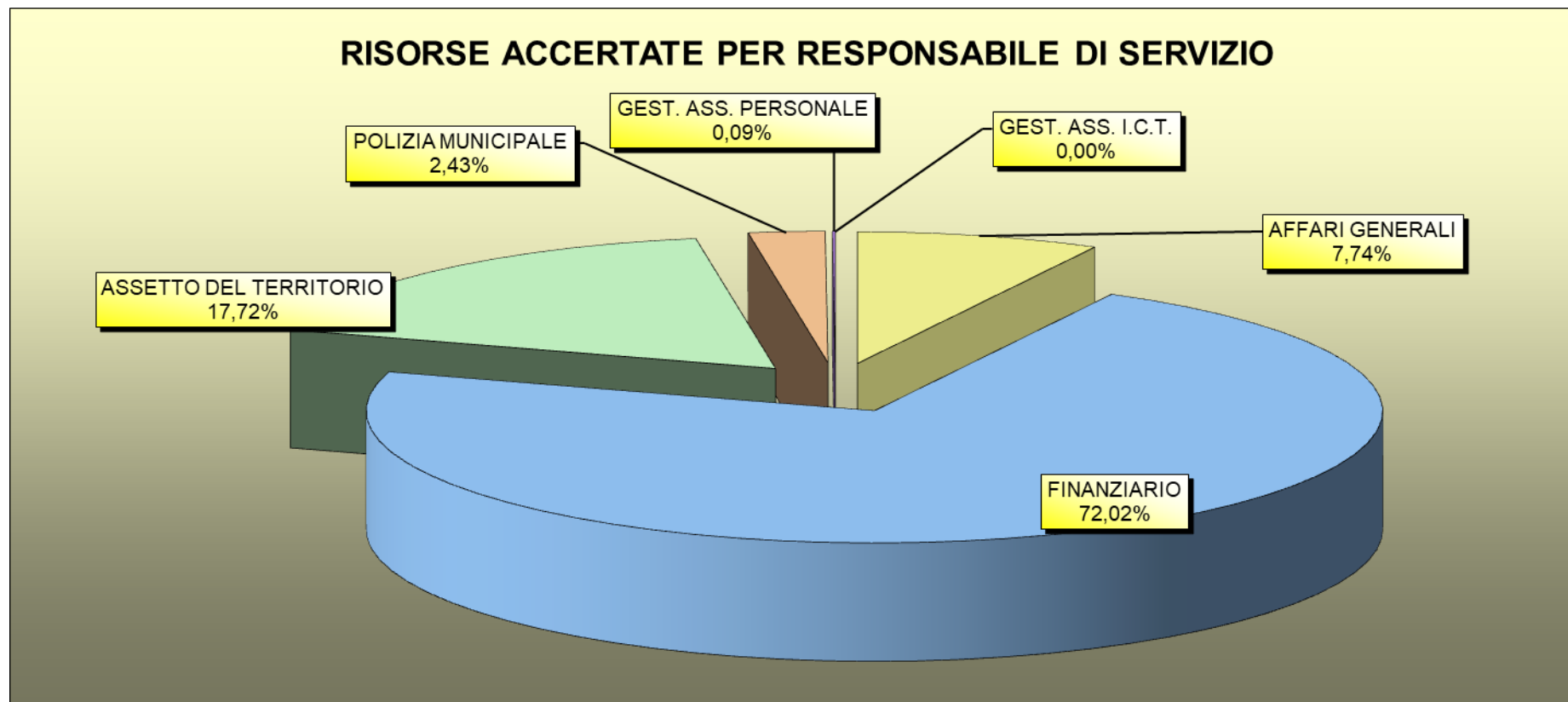
SERVIZI	RESP. DEI SERVIZI	UFFICI	PREVISIONI DI ENTRATA	ACCERTAMENTI DI ENTRATA	ORDINATIVI DI COMPETENZA	% DI ACCERTAMENTI RISPETTO ALLE PREVISIONI	% DI INCASSI RISPETTO ALLE PREVISIONI	% DI BUDGET ATTRIBUITO	% DI BUDGET ACCERTATO	PREVISIONI DI SPESA	IMPEGNI DI SPESA	MANDATI DI COMPETENZA	% DI IMPEGNI RISPETTO ALLE PREVISIONI	% DI PAGAMENTI RISPETTO ALLE PREVISIONI	% DI BUDGET ATTRIBUITO	% DI BUDGET IMPEGNATO
AFFARI GENERALI	GUIDOTTI FRANCESCA	SEGRETERIA GENERALE	139.525,00	130.149,56	121.171,81	93,28	86,85	6,78	7,09	1.008.406,37	969.013,86	672.645,68	96,09	66,70	19,66	22,56
		DEMOGRAFICI	8.250,00	6.552,04	5.904,52	79,42	71,57			4.150,00	2.998,20	2.753,49	72,25	66,35		
		ATTIVITA' ECONOMICHE				0,00	0,00			500,00	500,00	500,00	100,00	100,00		
		PERSONALE	14.600,00	14.502,70	14.502,70	99,33	99,33			93.039,77	91.874,77	54.900,00	98,75	59,01		
		ISTRUZIONE	99.875,65	97.617,87	61.496,69	97,74	61,57			583.306,99	524.975,20	330.065,96	90,00	56,59		
		CULTURA				0,00	0,00			36.500,00	31.919,50	17.533,84	87,45	48,04		
		SOCIALE	365.371,69	367.823,04	300.780,70	100,67	82,32			228.862,92	193.493,70	152.796,74	84,55	66,76		
		SPORT				0,00	0,00			7.500,00	2.800,00	0,00	37,33	0,00		
FINANZIARIO	MASI PATRIZIA	RAGIONERIA	1.671.740,62	1.695.791,20	1.558.209,27	101,44	93,21	67,15	70,02	366.817,87	359.787,34	354.508,34	98,08	96,64	5,35	6,35
		ECONOMATO	8.000,00	2.347,11	2.347,11	29,34	29,34			98.046,63	84.036,80	46.230,97	85,71	47,15		
		TRIBUTI	4.535.604,58	4.392.326,62	3.128.269,33	96,84	68,97			69.508,44	67.640,79	21.663,75	97,31	31,17		
ASSETTO DEL TERRITORIO	PRATESI ALESSANDRO	LAVORI PUBBLICI	1.410.462,58	968.871,51	380.644,56	68,69	26,99	23,57	20,03	3.963.176,20	2.444.720,29	1.554.923,77	61,69	39,23	57,03	51,67
		AMBIENTE	43.048,36	40.576,89	40.576,89	94,26	94,26			1.712.441,01	1.709.014,14	1.336.903,07	99,80	78,07		
		URBANISTICA E EDILIZIA	727.915,20	732.659,17	732.659,17	100,65	100,65			15.362,39	9.639,76	0,00	62,75	0,00		
POLIZIA MUNICIPALE	GORI MARCO FINO 30/09/2020 - ANDREA ROMOLI DAL 01/10/2020	POLIZIA MUNICIPALE	229.693,55	242.326,63	157.906,43	105,50	68,75	2,48	2,79	251.816,15	234.542,26	106.045,76	93,14	42,11	2,52	2,91
GEST. ASS. PERSONALE	LEPRI TIZIANO	PERSONALE	2.304,69	6.319,99	5.899,28	0,00	0,00	0,00	0,00	1.539.822,50	1.330.556,49	1.243.244,32	86,41	80,74	15,43	16,51
GEST. ASS. I.C.T.	BISTONDI GIUSEPPE	I.C.T.	0,00	0,00	0,00	0,00	0,00	0,00	0,00	0,00	0,00	0,00	0,00	0,00	0,00	0,00
<b>TOTALE</b>			9.256.391,92	8.697.864,33	6.510.368,46	93,97	70,33	99,98	99,93	9.979.257,24	8.057.513,10	5.894.715,69	80,74	59,07	100,00	100,00



COMUNE DI PELAGO  
Referto del controllo di Gestione 2020

PIANO RISORSE DIVISO PER RESPONSABILI DEI SERVIZI									
SERVIZI	RESPONSABILI DEI SERVIZI	UFFICI	PREVISIONI DI ENTRATA	ACCERTAMENTI DI ENTRATA	ORDINATIVI DI COMPETENZA	% DI ACCERTAMENTI RISPETTO ALLE PREVISIONI	% DI INCASSI RISPETTO ALLE PREVISIONI	% DI BUDGET ATTRIBUITO	% DI BUDGET ACCERTATO
AFFARI GENERALI	GUIDOTTI FRANCESCA	SEGRETERIA GENERALE	139.525,00	130.149,56	121.171,81	93,28	86,85	6,78	7,09
		DEMOGRAFICI	8.250,00	6.552,04	5.904,52	79,42	71,57		
		ATTIVITA' ECONOMICHE	0,00	0,00	0,00	0,00	0,00		
		PERSONALE	14.600,00	14.502,70	14.502,70	99,33	99,33		
		ISTRUZIONE	99.875,65	97.617,87	61.496,69	97,74	61,57		
		CULTURA	0,00	0,00	0,00	0,00	0,00		
		SOCIALE	365.371,69	367.823,04	300.780,70	100,67	82,32		
		SPORT	0,00	0,00	0,00	0,00	0,00		
FINANZIARIO	MASI PATRIZIA	RAGIONERIA	1.671.740,62	1.695.791,20	1.558.209,27	101,44	93,21	67,15	70,02
		ECONOMATO	8.000,00	2.347,11	2.347,11	29,34	29,34		
		TRIBUTI	4.535.604,58	4.392.326,62	3.128.269,33	96,84	68,97		
ASSETTO DEL TERRITORIO	PRATESI ALESSANDRO	LAVORI PUBBLICI	1.410.462,58	968.871,51	380.644,56	68,69	26,99	23,57	20,03
		AMBIENTE	43.048,36	40.576,89	40.576,89	94,26	94,26		
		URBANISTICA E EDILIZIA	727.915,20	732.659,17	732.659,17	100,65	100,65		
POLIZIA MUNICIPALE	GORI MARCO FINO 30/09/2020 - ANDREA ROMOLI DAL 01/10/2020	POLIZIA MUNICIPALE	229.693,55	242.326,63	157.906,43	105,50	68,75	2,48	2,79
GEST. ASS. PERSONALE	LEPRI TIZIANO	PERSONALE	2.304,69	6.319,99	5.899,28	0,00	0,00	0,00	0,00
GEST. ASS. I.C.T.	BISTONDI GIUSEPPE	I.C.T.	0,00	0,00	0,00	0,00	0,00	0,00	0,00
<b>TOTALE</b>			9.256.391,92	8.697.864,33	6.510.368,46	93,97	70,33	99,98	99,93

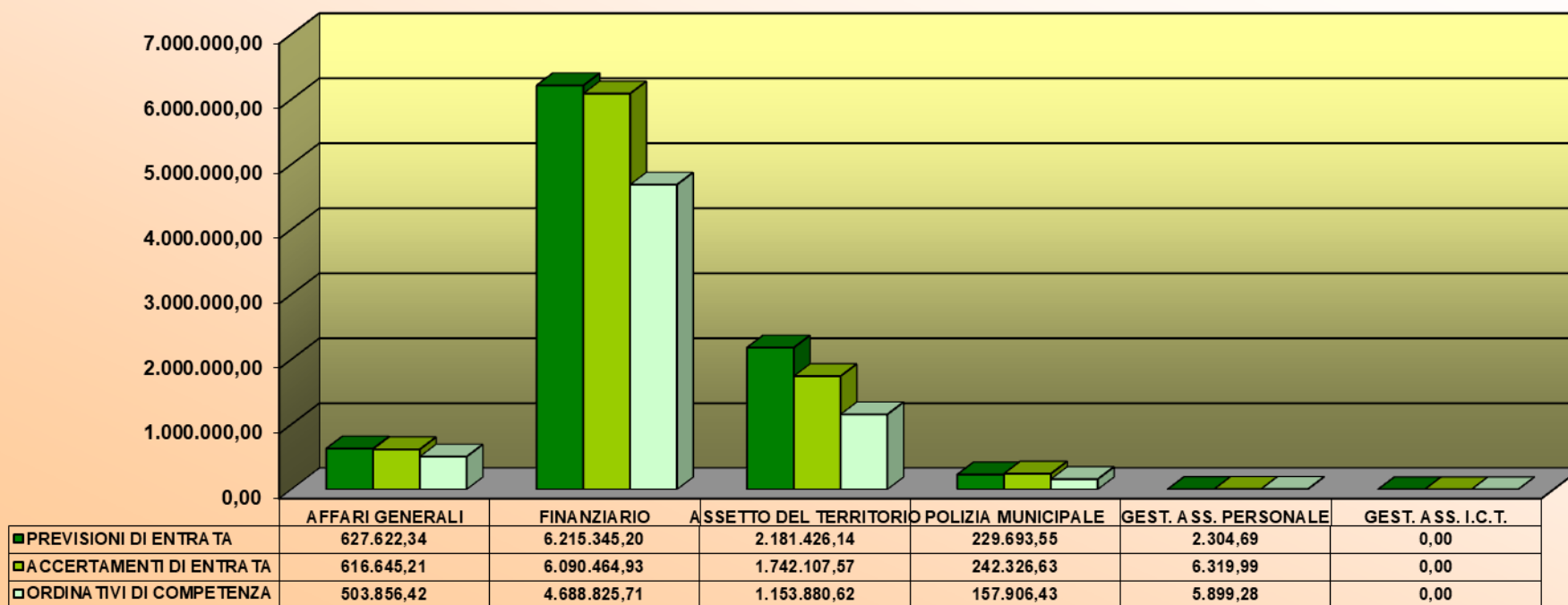








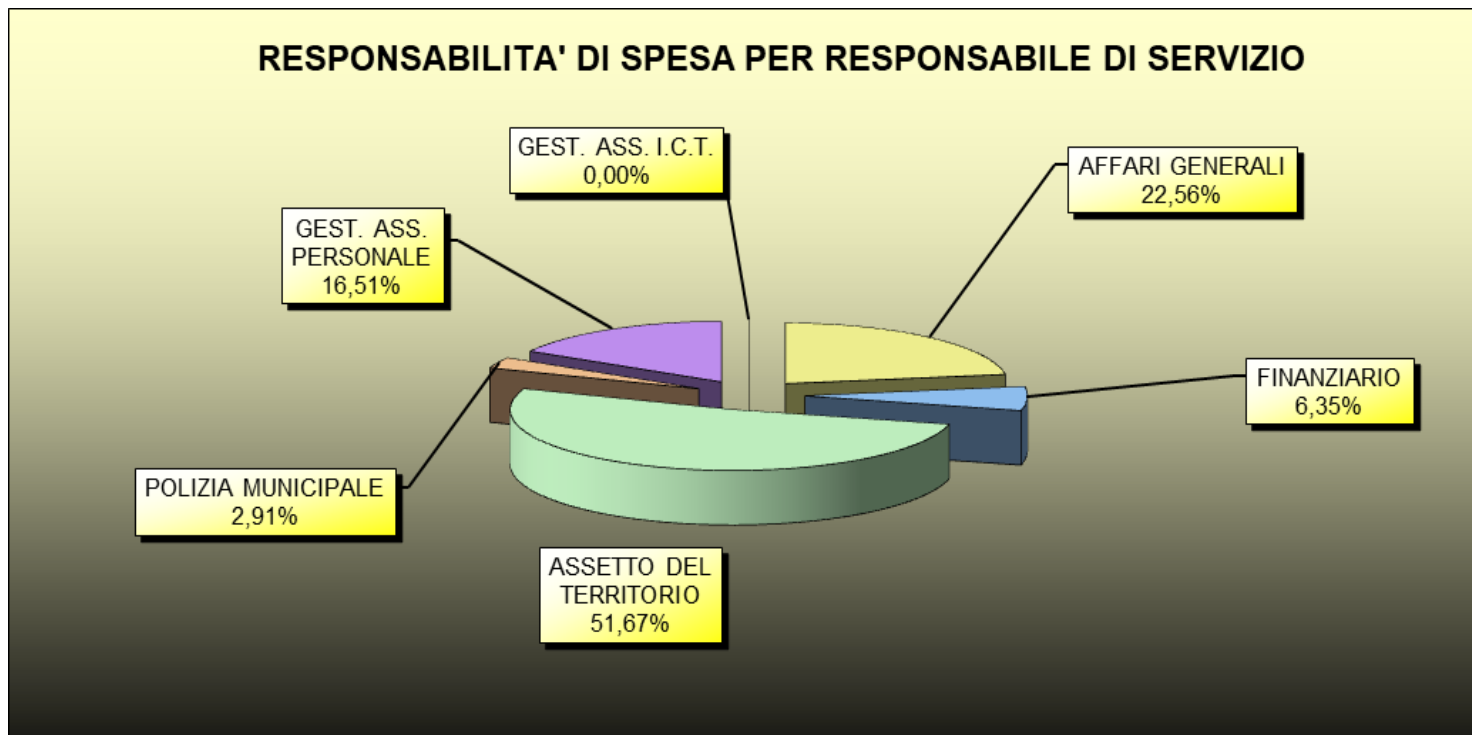
## SCOSTAMENTO ACCERTAMENTI DI ENTRATA E ORDINATIVI RISPETTO ALLE PREVISIONI

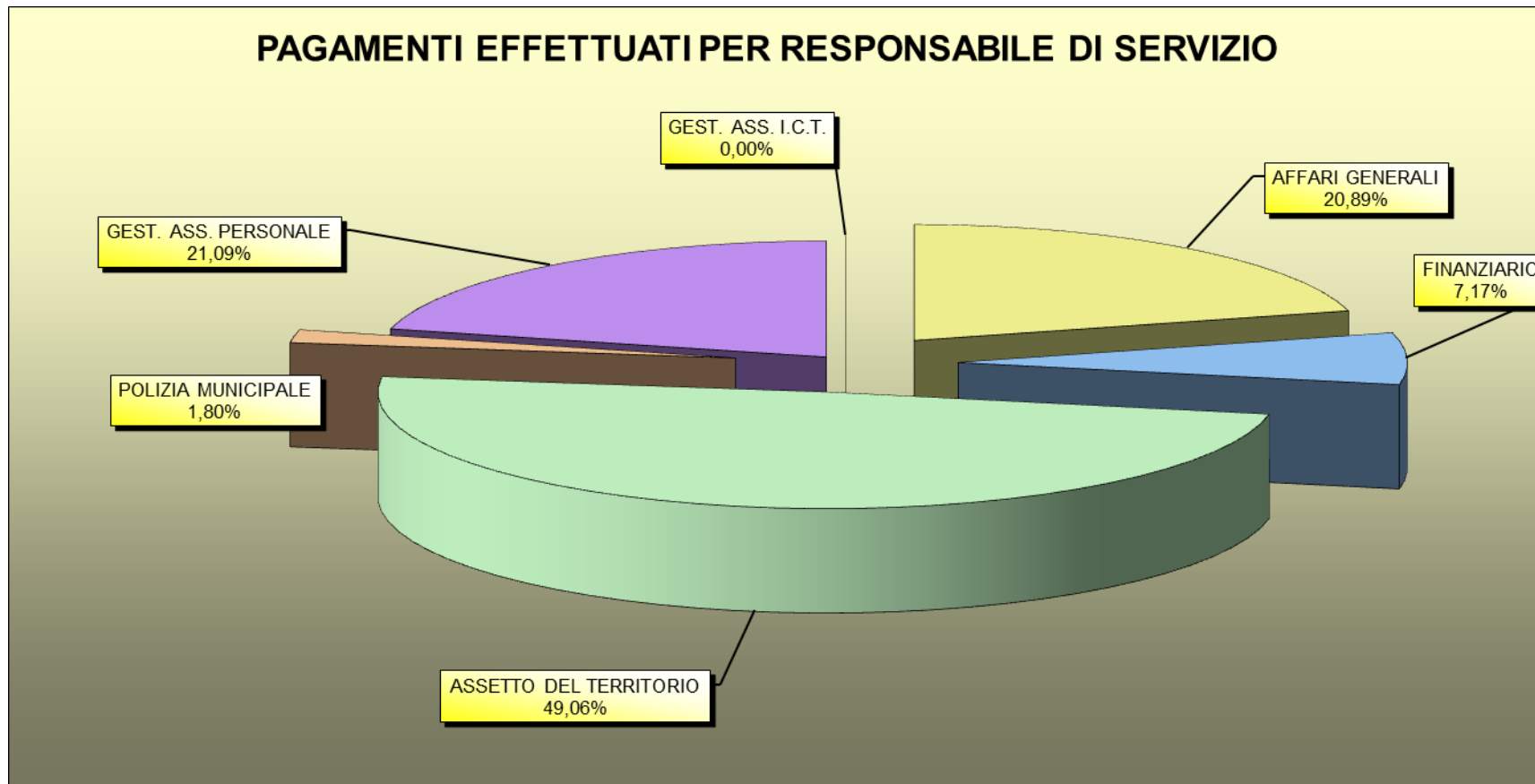




COMUNE DI PELAGO  
Referto del controllo di Gestione 2020

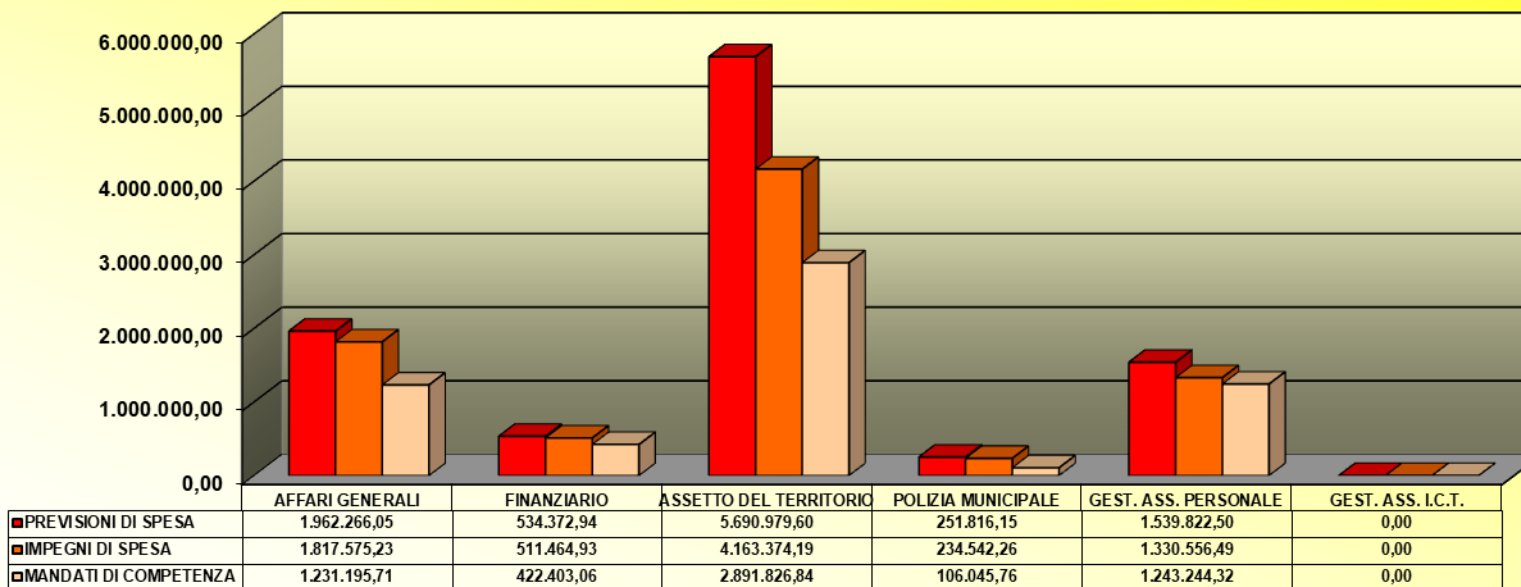
PIANO OBIETTIVI DIVISO PER RESPONSABILI DEI SERVIZI									
SERVIZI	RESPONSABILI DEI SERVIZI	UFFICI	PREVISIONI DI SPESA	IMPEGNI DI SPESA	MANDATI DI COMPETENZA	% DI IMPEGNI RISPETTO ALLE PREVISIONI	%DI PAGAMENTO RISPETTO ALLE PREVISIONI	% DI BUDGET ATTRIBUITO	% DI BUDGET IMPEGNO
AFFARI GENERALI	GUIDOTTI FRANCESCA	SEGRETERIA GENERALE	1.008.406,37	969.013,86	672.645,68	96,09	66,70	12,89	14,90
		DEMOGRAFICI	4.150,00	2.998,20	2.753,49	72,25	66,35		
		ATTIVITA' ECONOMICHE	500,00	500,00	500,00	100,00	100,00		
		PERSONALE	93.039,77	91.874,77	54.900,00	98,75	59,01		
		ISTRUZIONE	583.306,99	524.975,20	330.065,96	90,00	56,59		
		CULTURA	36.500,00	31.919,50	17.533,84	87,45	48,04		
		SOCIALE	228.862,92	193.493,70	152.796,74	84,55	66,76		
		SPORT	7.500,00	2.800,00	0,00	37,33	0,00		
FINANZIARIO	MASI PATRIZIA	RAGIONERIA	366.817,87	359.787,34	354.508,34	98,08	96,64	5,35	6,35
		ECONOMATO	98.046,63	84.036,80	46.230,97	85,71	47,15		
		TRIBUTI	69.508,44	67.640,79	21.663,75	97,31	31,17		
ASSETTO DEL TERRITORIO	PRATESI ALESSANDRO	LAVORI PUBBLICI	3.963.176,20	2.444.720,29	1.554.923,77	61,69	39,23	57,03	51,67
		AMBIENTE	1.712.441,01	1.709.014,14	1.336.903,07	99,80	78,07		
		URBANISTICA E EDILIZIA	15.362,39	9.639,76	0,00	62,75	0,00		
POLIZIA MUNICIPALE	GORI MARCO FINO 30/09/2020 - ANDREA ROMOLI DAL 01/10/2020	POLIZIA MUNICIPALE	251.816,15	234.542,26	106.045,76	93,14	42,11	2,52	2,91
GEST. ASS. PERSONALE	LEPRI TIZIANO	PERSONALE	1.539.822,50	1.330.556,49	1.243.244,32	86,41	80,74	15,43	16,51
GEST. ASS. I.C.T.	BISTONDI GIUSEPPE	I.C.T.	0,00	0,00	0,00	0,00	0,00	0,00	0,00
<b>TOTALE</b>			9.979.257,24	8.057.513,10	5.894.715,69	80,74	59,07	93,22	92,34







### SCOSTAMENTO IMPEGNI DI SPESA E MANDATI RISPETTO ALLE PREVISIONI



### ANDAMENTO DELLA GESTIONE FINANZIARIA



Le tabelle che seguono analizzano l'andamento della gestione dei residui:

<b>RENDICONTO ESERCIZIO 2020</b>						
<b>RIEPILOGO GENERALE DELLE ENTRATE GESTIONE RESIDUI</b>						
<b>ENTRATE</b>	<b>RESIDUI ATTIVI AL 1/01/2020</b>	<b>ACCERTAMENTI C/RESIDUI AL 31/12/2020</b>	<b>%</b>	<b>RISCOSSIONI</b>	<b>%</b>	<b>RESIDUI ATTIVI AL 31/12/2020</b>
1 Tributarie, contributive e perequative	1.742.093,06	1.789.377,86	102,71	920.994,88	51,47	868.382,98
2 Trasferimenti correnti	6.750,00	12.023,70	178,13	5.273,70	43,86	6.750,00
3 Extratributarie	777.972,28	777.757,19	99,97	292.227,75	37,57	485.529,44
4 Conto capitale	1.061.624,22	1.056.842,90	99,55	59.079,80	5,59	997.763,10
5 Da riduzione attività finanziarie	0,00	0,00	0,00	0,00	0,00	0,00
6 Accensione prestiti	0,00	0,00	0,00	0,00	0,00	0,00
7 Anticipazione tesoriere	0,00	0,00	0,00	0,00	0,00	0,00
9 Conto terzi e partite di giro	34.729,03	34.463,80	99,24	10.970,15	31,83	23.493,65
<b>TOTALE</b>	<b>3.623.168,59</b>	<b>3.670.465,45</b>	<b>101,31</b>	<b>1.288.546,28</b>	<b>35,11</b>	<b>2.381.919,17</b>
<b>RESIDUI ATTIVI PROVENIENTI DALLA GESTIONE DI COMPETENZA</b>						<b>2.189.994,59</b>
<b>TOTALE RESIDUI ATTIVI AL 31/12/2020</b>						<b>4.571.913,76</b>



<b>RIEPILOGO GENERALE DELLE SPESE GESTIONE RESIDUI</b>							
<b>USCITE</b>		<b>RESIDUI PASSIVI AL 1/01/2020</b>	<b>IMPEGNI C/RESIDUI AL 31/12/2020</b>	<b>%</b>	<b>PAGAMENTI</b>	<b>%</b>	<b>RESIDUI PASSIVI AL 31/12/2020</b>
1	Correnti	1.238.635,88	1.152.692,50	93,06	1.060.264,49	91,98	92.428,01
2	Conto capitale	1.140.051,21	1.072.590,81	94,08	619.870,58	57,79	452.720,23
3	Spese per incremento attività finanziarie	0,00	0,00	0	0,00	0,00	0,00
4	Rimborso prestiti	0,00	0,00	0,00	0,00	0,00	0,00
5	Chiusura anticipazione tesoriere	0,00	0,00	0	0,00	0,00	0,00
7	Conto terzi e partite di giro	161.132,92	161.132,92	100,00	130.715,88	81,12	30.417,04
<b>TOTALE</b>		<b>2.539.820,01</b>	<b>2.386.416,23</b>	<b>93,96</b>	<b>1.810.850,95</b>	<b>75,88</b>	<b>575.565,28</b>
<b>RESIDUI PASSIVI PROVENIENTI DALLA GESTIONE DI COMPETENZA</b>							<b>2.215.667,59</b>
<b>TOTALE RESIDUI PASSIVI AL 31/12/2020</b>							<b>2.791.232,87</b>



COMUNE DI PELAGO  
Referto del controllo di Gestione 2020

La tabella che segue analizza l'andamento della gestione di competenza:

RENDICONTO DELLA GESTIONE 2020							
RIEPILOGO GENERALE DELLE ENTRATE COMPETENZA 2020							
ENTRATE		ACCERTAMENTI 2019	STANZIAMENTI DEFINITIVI 2020	ACCERTAMENTI 2020	%	RISCOSSIONI 2020	%
FONDO PLURIENNALE VINCOLATO DI PARTE CORRENTE		79.067,78	104.754,78	104.754,78			
FONDO PLURIENNALE VINCOLATO DI PARTE CAPITALE		744.462,08	674.452,63	674.452,63			
1	Tributarie, contributive e perequative	5.359.912,44	5.141.875,32	5.005.051,48	97,34	3.722.415,69	74,37
2	Trasferimenti correnti	127.670,18	854.976,18	918.561,15	107,44	889.906,12	96,88
3	Extratributarie	1.441.100,03	1.195.543,59	1.159.289,37	96,97	862.354,38	74,39
4	Conto capitale	2.310.760,59	2.055.029,90	1.610.681,36	78,38	1.031.411,30	64,04
5	Da riduzione attività finanziarie	0,00	966,93	1.933,86	0,00	1.933,86	0,00
6	Accensione prestiti	0,00	0,00	0,00	0,00	0,00	0,00
7	Anticipazione tesoriere	0,00	0,00	0,00	0,00	0,00	0,00
9	Conto terzi e partite di giro	1.257.915,15	1.795.550,00	877.179,84	48,85	874.681,12	99,72
Totale		11.320.888,25	11.823.149,33	10.351.904,47	94,49	7.382.702,47	71,32
Applicazione avanzo di amministrazione		380.129,20	335.380,92	335.380,92			
Totale generale		11.701.017,45	12.158.530,25	10.687.285,39			
RIEPILOGO GENERALE DELLE USCITE COMPETENZA 2020							
USCITE		IMPEGNI 2019	STANZIAMENTI DEFINITIVI 2020	IMPEGNI 2020	%	PAGAMENTI 2020	%
1	Correnti	5.971.432,75	6.795.676,74	5.972.817,42	87,89	4.581.276,26	76,70
FONDO PLURIENNALE VINCOLATO PER SPESE CORRENTI		79.067,78		146.061,75			
2	Conto capitale	2.321.431,39	3.405.468,52	1.921.075,66	56,41	1.153.257,33	60,03
FONDO PLURIENNALE VINCOLATO PER SPESE IN CONTO CAPITALE		744.462,08		643.901,50			
3	Spese per incremento attività finanziarie	0,00	4.000,00	3.437,92	0,00	0,00	0,00
4	Rimborso prestiti	314.739,41	157.834,99	157.834,99	100,00	157.834,99	100,00
5	Chiusura anticipazione tesoriere	0,00	0,00	0,00	0,00	0,00	0,00
7	Conto terzi e partite di giro	1.257.915,15	1.795.550,00	877.179,84	48,85	824.309,66	93,97
Totale generale		10.689.048,56	12.158.530,25	9.722.309,08	79,70	6.716.678,24	69,09
AVANZO DI COMPETENZA 2020				964.976,31			





COMUNE DI PELAGO  
Referto del controllo di Gestione 2020

### Riepilogo delle entrate

RENDICONTO DELLA GESTIONE 2020 - ANALISI ANDAMENTO DELLE ENTRATE				
		PREVISIONI DEFINITIVE 2020	ACCERTAMENTI 2020	% DI SCOSTAMENTO
	FONDO PLURIENNALE VINCOLATO PARTE CORRENTE	104.754,78	104.754,78	
	FONDO PLURIENNALE VINCOLATO PARTE CAPITALE	674.452,63	674.452,63	
	AVANZO AMMINISTRAZIONE APPLICATO BILANCIO 2018	335.380,92	335.380,92	
TIT. 1	Tributarie, contributive e perequative	5.141.875,32	5.005.051,48	-2,66
TIT. 2	Trasferimenti correnti	854.976,18	918.561,15	7,44
TIT. 3	Extratributarie	1.195.543,59	1.159.289,37	-3,03
TIT. 4	Conto capitale	2.055.029,90	1.610.681,36	-21,62
TIT. 5	Da riduzione attività finanziarie	966,93	1.933,86	100,00
TIT. 6	Accensione prestiti	0,00	0,00	0,00
TIT. 7	Anticipazione tesoriere	0,00	0,00	0,00
TIT. 9	Conto terzi e partite di giro	1.795.550,00	877.179,84	-51,15
	TOTALE ACCERTAMENTI DI ENTRATA 2020	11.043.941,92	9.572.697,06	-13,32
	TOTALE GENERALE DELLE ENTRATE	12.158.530,25	10.687.285,39	

### Riepilogo delle spese

RENDICONTO DELLA GESTIONE 2020 - ANALISI ANDAMENTO DELLE SPESE				
		PREVISIONI 2020	IMPEGNI 2020	% DI SCOSTAMENTO
TIT. 1	CORRENTI	6.795.676,74	5.972.817,42	-9,96
FPV CORR	FPV PARTE CORRENTE		146.061,75	
TIT. 2	CONTO CAPITALE	3.405.468,52	1.921.075,66	-24,68
FPV CAP	FPV PARTE CAPITALE		643.901,50	
TIT. 3	INCREMENTO ATTIVITA' FINANZIARIE	4.000,00	3.437,92	0,00
TIT. 4	RIMBORSO PRESTITI	157.834,99	157.834,99	0,00
TIT. 5	CHIUSURA ANTICIPAZIONI TESORERIA	0,00	0,00	0,00
TIT. 7	CONTO DI TERZI PARTITE DI GIRO	1.795.550,00	877.179,84	-51,15
	TOTALE FPV		789.963,25	
	TOTALE IMPEGNI 2020	12.158.530,25	8.932.345,83	
	TOTALE GENERALE SPESE 2020	12.158.530,25	9.722.309,08	-20,04



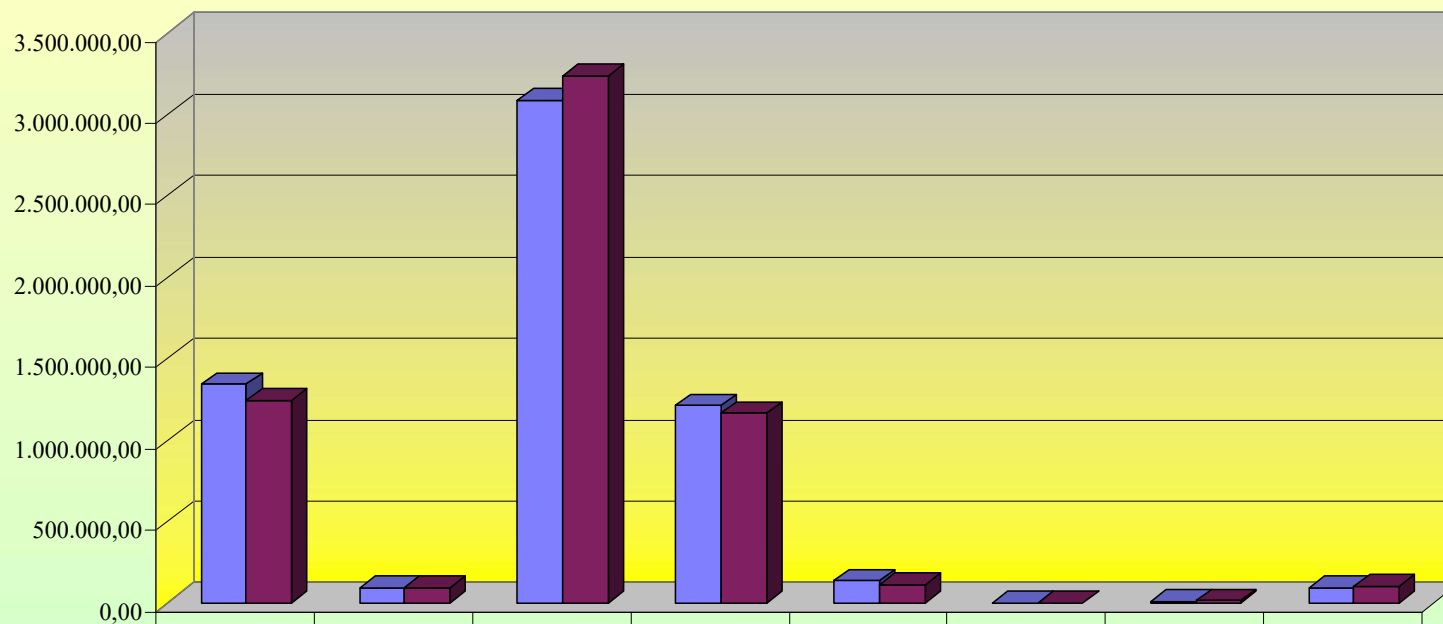
COMUNE DI PELAGO  
Referto del controllo di Gestione 2020

RENDICONTO DELLA GESTIONE 2020

	MACROAGGREGATI SPESA	IMPEGNI DI SPESA 2019	IMPEGNI DI SPESA 2020	DIFFERENZA	% IMPEGNI DI SPESA
101	Redditi lavoro dipendente	1.342.267,24	1.247.240,81	-95.026,43	20,88
102	Imposte e tasse	91.274,34	93.822,25	2.547,91	1,57
103	Acquisto beni e servizi	3.088.862,92	3.235.681,60	146.818,68	54,17
104	Trasferimenti correnti	1.212.703,41	1.166.131,35	-46.572,06	19,52
107	Interessi passivi	135.662,05	113.061,17	-22.600,88	1,89
108	Altre spese redditi capitale	0,00	0,00	0,00	0,00
109	Rimborsi e poste correttive entrate	8.320,30	13.443,00	5.122,70	0,23
110	Altre spese correnti	92.342,49	103.437,24	11.094,75	1,73
	<b>TOTALE MACROAGGREGATI</b>	<b>5.971.432,75</b>	<b>5.972.817,42</b>	<b>1.384,67</b>	<b>100,00</b>



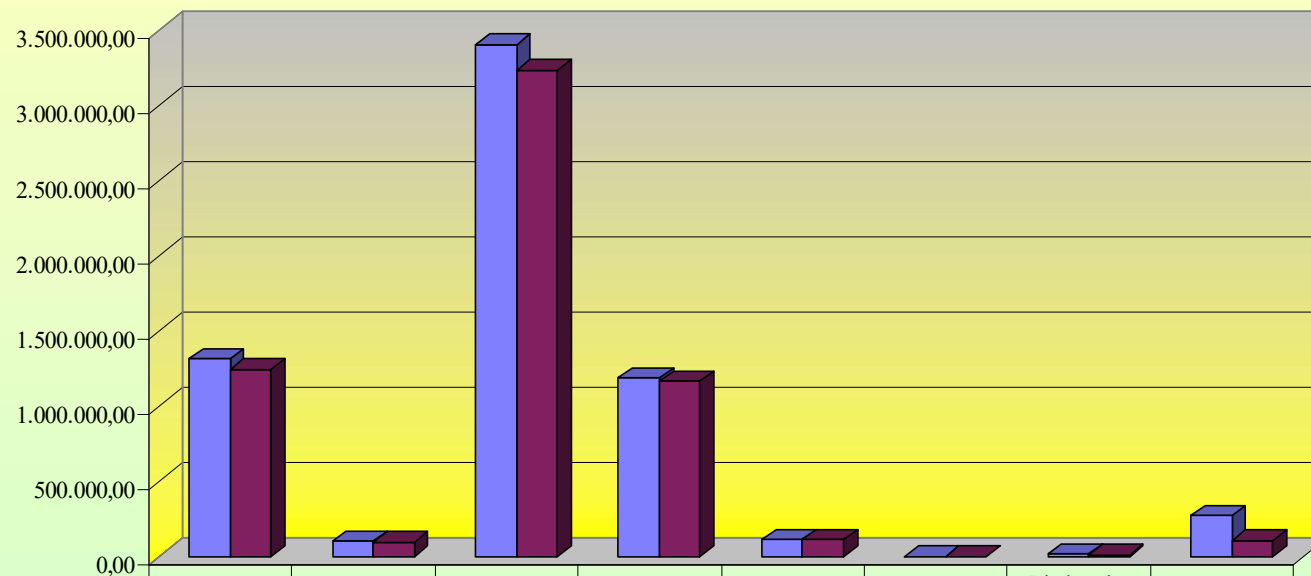
### IMPEGNI DI SPESA PER MACROAGGREGATO



	Redditi lavoro dipendente	Imposte e tasse	Acquisto beni e servizi	Trasferimenti correnti	Interessi passivi	Altre spese redditi capitale	Rimborsi e poste correttive entrate	Altre spese correnti
■ IMPEGNI DI SPESA 2019	1.342.267,24	91.274,34	3.088.862,92	1.212.703,41	135.662,05	0,00	8.320,30	92.342,49
■ IMPEGNI DI SPESA 2020	1.247.240,81	93.822,25	3.235.681,60	1.166.131,35	113.061,17	0,00	13.443,00	103.437,24



### IMPEGNI DI SPESA PARTE CORRENTE PER MACROAGGREGATO - CONFRONTO PREVISIONE IMPEGNO



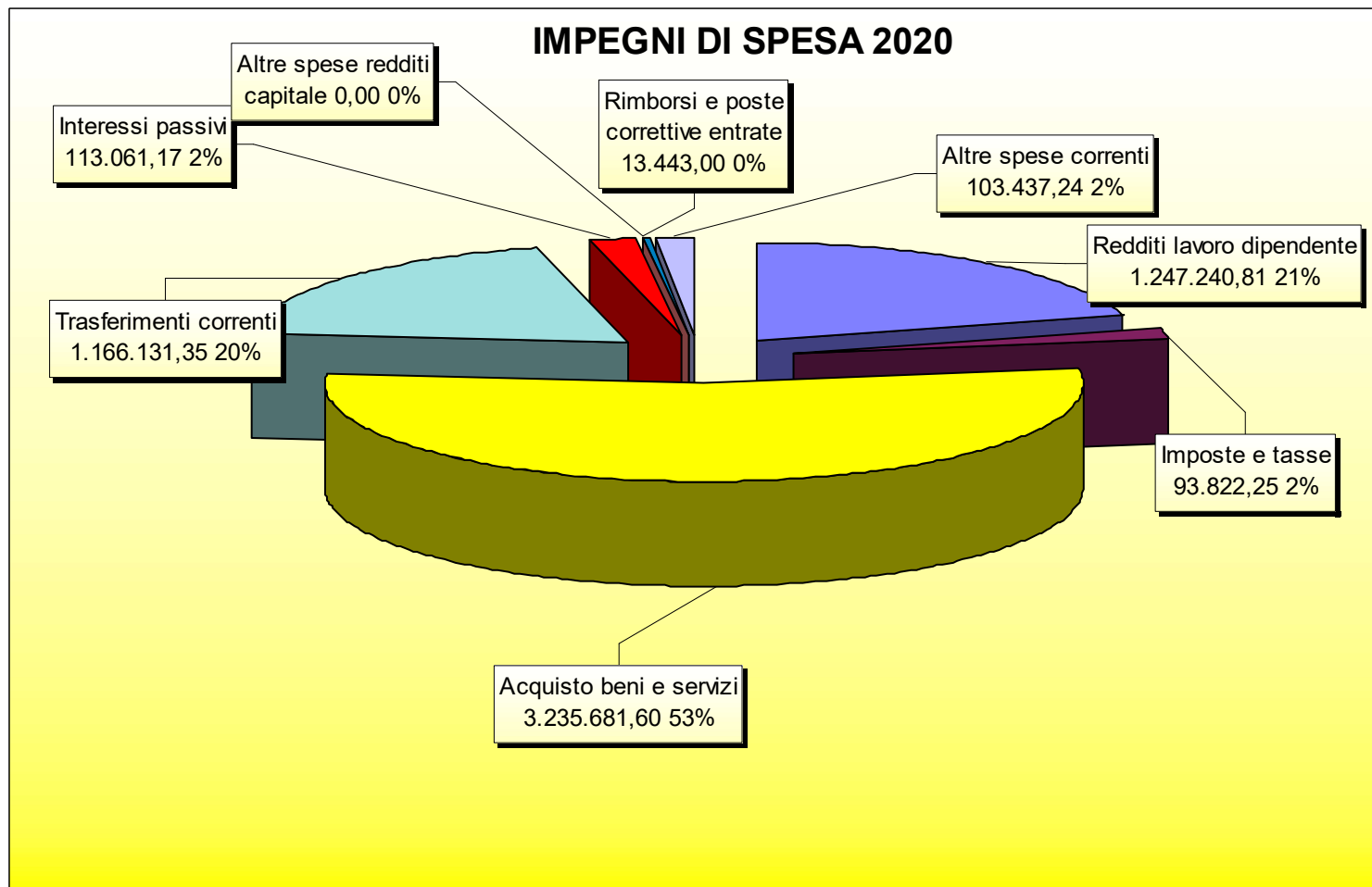
	Redditi lavoro dipendente	Imposte e tasse	Acquisto beni e servizi	Trasferimenti correnti	Interessi passivi	Altre spese redditi capitale	Rimborsi e poste correttive	Altre spese correnti
PREVISIONE DI SPESA 2020	1.314.340,10	99.442,75	3.405.907,49	1.185.083,66	113.061,17	0,00	14.396,00	271.722,56
IMPEGNI DI SPESA 2020	1.247.240,81	93.822,25	3.235.681,60	1.166.131,35	113.061,17	0,00	13.443,00	103.437,24



COMUNE DI PELAGO  
Referto del controllo di Gestione 2020

RENDICONTO DELLA GESTIONE 2020

MACROAGGREGATI SPESA		PREVISIONE DI SPESA 2020	IMPEGNI DI SPESA 2020	PAGAMENTI 2020
101	Redditi lavoro dipendente	1.314.340,10	1.247.240,81	1.194.347,18
102	Imposte e tasse	99.442,75	93.822,25	78.202,16
103	Acquisto beni e servizi	3.405.907,49	3.235.681,60	2.322.241,89
104	Trasferimenti correnti	1.185.083,66	1.166.131,35	767.470,62
107	Interessi passivi	113.061,17	113.061,17	113.061,17
108	Altre spese redditi capitale	0,00	0,00	0,00
109	Rimborsi e poste correttive entrate	14.396,00	13.443,00	5.281,00
110	Altre spese correnti	271.722,56	103.437,24	100.672,24
<b>TOTALE MACROAGGREGATI SPESA</b>		<b>6.403.953,73</b>	<b>5.972.817,42</b>	<b>4.581.276,26</b>
	FONDO CREDITI DUBBIA ESIGIBILITA'	386.098,01		
	FONDO DI RISERVA	5.625,00		
<b>TOTALE MACROAGGREGATI SPESA</b>		<b>6.795.676,74</b>	<b>5.972.817,42</b>	

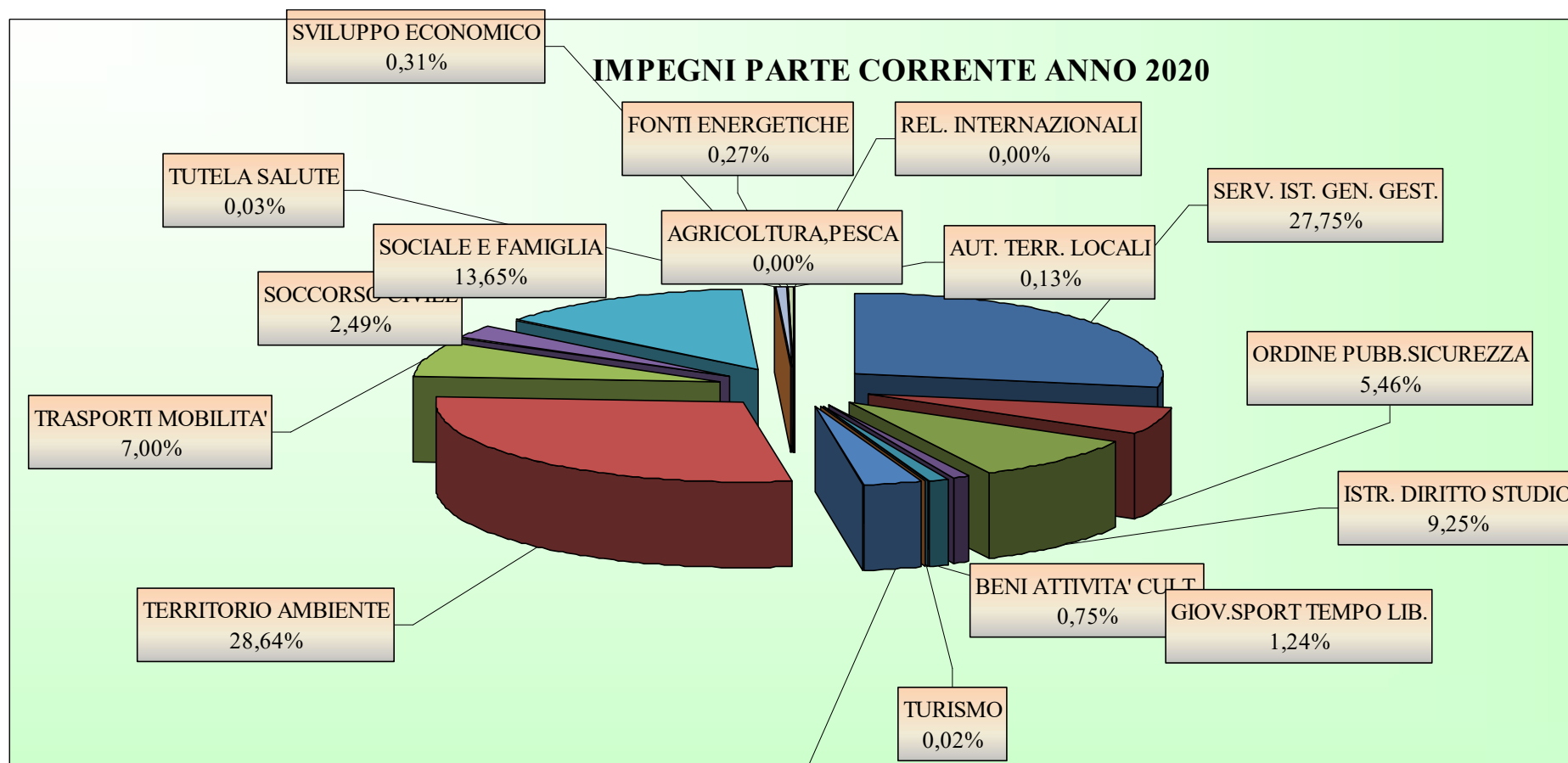




COMUNE DI PELAGO  
Referto del controllo di Gestione 2020

RENDICONTO DELLA GESTIONE 2020 - ANDAMENTO DELLA SPESA CORRENTE

MISSIONI SPESA CORRENTE	STANZIAMENTO DEFINITIVO	IMPEGNI	% IMPEGNATO	PAGAMENTI	% PAGATO SU IMPEGNI
SERV. IST. GEN. GEST.	1.923.987,83	1.657.747,26	86,16	1.360.552,24	82,07
ORDINE PUBBL.SICUREZZA	354.894,71	326.176,42	91,91	277.259,19	85,00
ISTR. DIRITTO STUDIO	603.816,27	552.639,89	91,52	402.529,32	72,84
BENI ATTIVITA' CULT.	49.917,54	44.837,04	89,82	32.942,68	73,47
GIOV.SPORT TEMPO LIB.	78.924,30	73.775,25	93,48	43.695,81	59,23
TURISMO	967,49	967,49	100,00	967,49	100,00
ASSETTO TERR. EDILIZIA	196.917,51	179.707,20	91,26	132.866,42	73,93
TERRITORIO AMBIENTE	1.716.587,28	1.710.841,73	99,67	1.309.098,24	76,52
TRASPORTI MOBILITA'	438.770,08	418.012,99	95,27	328.234,05	78,52
SOCCORSO CIVILE	166.600,88	148.991,14	89,43	90.313,73	60,62
SOCIALE E FAMIGLIA	826.756,24	815.238,52	98,61	583.592,51	71,59
TUTELA SALUTE	3.000,00	1.933,25	64,44	1.933,25	100,00
SVILUPPO ECONOMICO	18.313,60	18.311,92	99,99	7.000,00	38,23
AGRICOLTURA,PESCA	0,00	0,00	0,00	0,00	0,00
FONTI ENERGETICHE	17.000,00	16.137,32	94,93	10.291,33	63,77
AUT. TERR. LOCALI	7.500,00	7.500,00	100,00	0,00	0,00
REL. INTERNAZIONALI	0,00	0,00	0,00	0,00	0,00
FONDI E ACCANT.	391.723,01	0,00	0,00	0,00	0,00
DEBITO PUBBLICO	0,00	0,00	0,00	0,00	0,00
<b>TOTALE RISORSE IMPIEGATE IN MISSIONI</b>	<b>6.795.676,74</b>	<b>5.972.817,42</b>	<b>87,89</b>	<b>4.581.276,26</b>	<b>76,70</b>

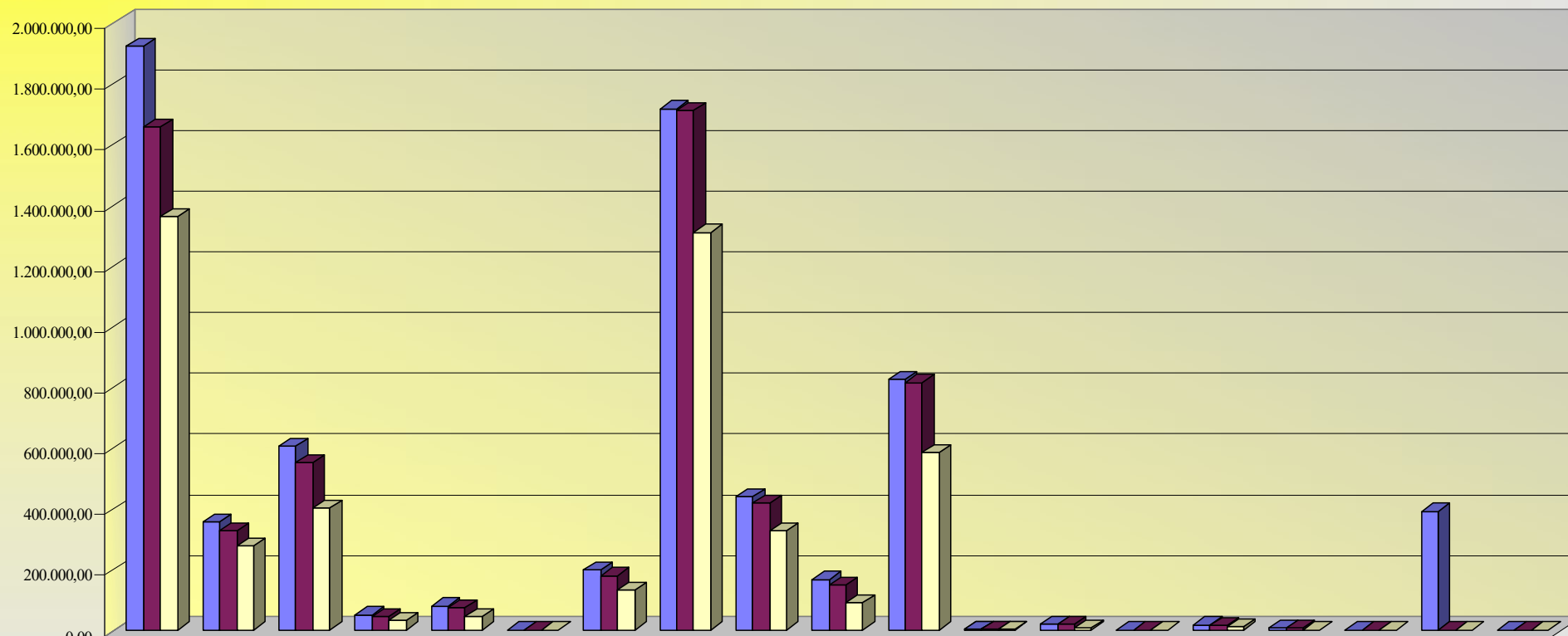






COMUNE DI PELAGO  
Referto del controllo di Gestione 2020

### SPESA CORRENTE 2020



	SERV. IST. GEN. GEST.	ORDINE PUBBL. SICUREZZA	ISTR. DIRITTO STUDIO	BENI ATTIVITA' CULT.	GIOV. SPOR T TEMPO LIB.	TURISMO	ASSETTO TERR. EDILIZIA	TERRITORI O AMBIENTE	TRASPORTI MOBILITA'	SOCCORSO CIVILE	SOCIALE E FAMIGLIA	TUTELA SALUTE	SVILUPPO ECONOMICO	AGRICOLT URA, PESCA	FONTI ENERGETICHE	AUT. TERR. LOCALI	REL. INTERNAZIONALI	FONDI ACCANT.	DEBITO PUBBLICO
■ STANZIAMENTO DEFINITIVO	1.923.987,8	354.894,71	603.816,27	49.917,54	78.924,30	967,49	196.917,51	1.716.587,28	438.770,08	166.600,88	826.756,24	3.000,00	18.313,60	0,00	17.000,00	7.500,00	0,00	391.723,01	0,00
■ IMPEGNI	1.657.747,26	326.176,42	552.639,89	44.837,04	73.775,25	967,49	179.707,20	1.710.841,73	418.012,99	148.991,14	815.238,52	1.933,25	18.311,92	0,00	16.137,32	7.500,00	0,00	0,00	0,00
□ PAGAMENTI	1.360.552,24	277.259,19	402.529,32	32.942,68	43.695,81	967,49	132.866,42	1.309.098,2	328.234,05	90.313,73	583.592,51	1.933,25	7.000,00	0,00	10.291,33	0,00	0,00	0,00	0,00



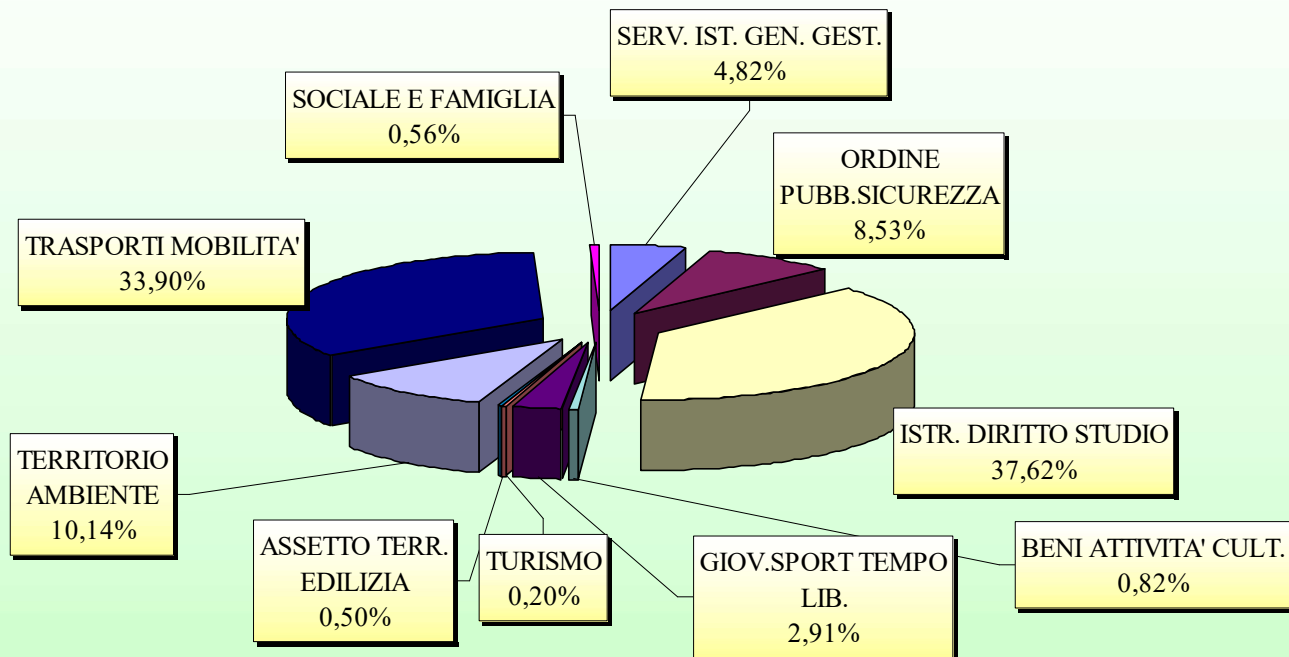
COMUNE DI PELAGO  
Referto del controllo di Gestione 2020

RENDICONTO DELLA GESTIONE 2020 - ANDAMENTO DELLA SPESA CONTO CAPITALE

MISSIONI SPESA CONTO CAPITALE	STANZIAMENTO DEFINITIVO	IMPEGNI	% IMPEGNATO	PAGAMENTI	% PAGATO SU IMPEGNI
SERV. IST. GEN. GEST.	109.163,33	92.610,04	84,84	21.411,78	23,12
ORDINE PUBBL.SICUREZZA	166.205,23	163.942,43	98,64	59.778,53	36,46
ISTR. DIRITTO STUDIO	1.343.893,79	722.715,44	53,78	471.246,51	65,20
BENI ATTIVITA' CULT.	72.000,00	15.830,89	21,99	0,00	0,00
GIOV.SPORT TEMPO LIB.	121.266,93	55.830,28	46,04	22.976,40	41,15
TURISMO	155.000,97	3.806,40	0,00	3.806,40	0,00
ASSETTO TERR. EDILIZIA	10.000,00	9.639,76	96,40	0,00	0,00
TERRITORIO AMBIENTE	489.288,53	194.819,60	39,82	117.233,91	60,18
TRASPORTI MOBILITA'	927.149,74	651.149,40	70,23	456.803,80	70,15
SOCCORSO CIVILE	0,00	0,00	0,00	0,00	0,00
SOCIALE E FAMIGLIA	11.500,00	10.731,42	93,32	0,00	0,00
TUTELA SALUTE	0,00	0,00	0,00	0,00	0,00
SVILUPPO ECONOMICO	0,00	0,00	0,00	0,00	0,00
FONTI ENERGETICHE	0,00	0,00	0,00	0,00	0,00
AUT. TERR. LOCALI	0,00	0,00	0,00	0,00	0,00
REL. INTERNAZIONALI	0,00	0,00	0,00	0,00	0,00
FONDI E ACCANT.	0,00	0,00	0,00	0,00	0,00
DEBITO PUBBLICO	0,00	0,00	0,00	0,00	0,00
<b>TOTALE RISORSE IMPIEGATE IN MISSIONI</b>	<b>3.405.468,52</b>	<b>1.921.075,66</b>	<b>56,41</b>	<b>1.153.257,33</b>	<b>60,03</b>

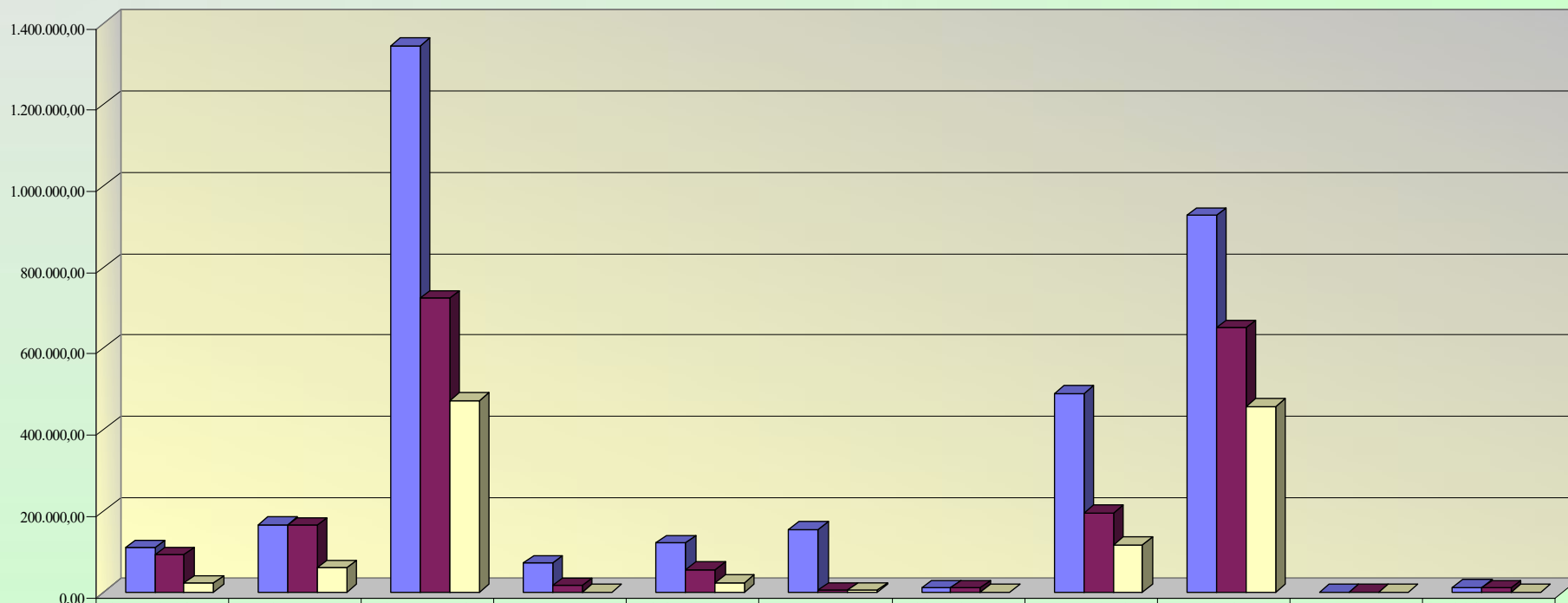


### IMPEGNI CONTO CAPITALE ANNO 2020





### SPESA PARTE CAPITALE 2020



	SERV. IST. GEN. GEST.	ORDINE PUBBL. SICUREZZA	ISTR. DIRITTO STUDIO	BENI ATTIVITA' CULT.	GIOV. SPORT TEMPO LIB.	TURISMO	ASSETTO TERR. EDILIZIA	TERRITORIO AMBIENTE	TRASPORTI MOBILITA'	SOCCORSO CIVILE	SOCIALE E FAMIGLIA
■ STANZIAMENTO DEFINITIVO	109.163,33	166.205,23	1.343.893,79	72.000,00	121.266,93	155.000,97	10.000,00	489.288,53	927.149,74	0,00	11.500,00
■ IMPEGNI	92.610,04	163.942,43	722.715,44	15.830,89	55.830,28	3.806,40	9.639,76	194.819,60	651.149,40	0,00	10.731,42
□ PAGAMENTI	21.411,78	59.778,53	471.246,51	0,00	22.976,40	3.806,40	0,00	117.233,91	456.803,80	0,00	0,00



## RIACCERTAMENTO ORDINARIO DEI RESIDUI

Il Rendiconto dell'esercizio finanziario 2020, tiene conto delle risultanze di cui al riaccertamento ordinario dei residui. L'art. 228, comma 3, del testo unico degli Enti locali approvato con D.Lgs. n. 267/2000 dispone che prima dell'inserimento nel conto del bilancio dei residui attivi e passivi l'ente locale provveda all'operazione di riaccertamento degli stessi, consistente nella revisione delle ragioni del mantenimento in tutto od in parte dei residui e della corretta imputazione in bilancio, secondo le modalità di cui all'art. 3, comma 4, del decreto legislativo del 23 giugno 2011 n. 118 e successive modificazioni.

Con deliberazione della Giunta comunale n. 24 del 18 marzo 2021, previa acquisizione del parere del Revisore dei Conti, sono stati approvati gli elenchi dei residui attivi e passivi da conservare, gli elenchi dei residui da cancellare, gli elenchi dei residui attivi e passivi da reimputare perché non esigibili al 31 dicembre 2020, la variazione al Bilancio 2020 per la creazione del Fondo Pluriennale Vincolati di spesa e la variazione al Bilancio 2021 per la reimputazione dei residui e l'iscrizione del Fondo Pluriennale Vincolato in entrata.

### RESIDUI ATTIVI

Titolo			Anno Residuo	Importo Residuo
1	1	Entrate correnti di natura tributaria, contributiva e perequativa		
2o Livello	1	Tributi		
3o Livello	1	Imposte, tasse e proventi assimilati		
			2013	80.892,85
			2014	68.064,37
			2015	48.033,14
			2016	76.873,12
			2017	126.822,00
			2018	187.634,48
			2019	280.063,02
			2020	1.264.057,29
			TOTALE	2.132.440,27
Titolo	1	Entrate correnti di natura tributaria, contributiva e perequativa	Anno Residuo	Importo Residuo
2o Livello	3	Fondi perequativi		
3o Livello	1	Fondi perequativi da Amministrazioni Centrali		
			2020	18.578,50
			TOTALE	18.578,50
Titolo	2	Trasferimenti correnti	Anno Residuo	Importo Residuo
2o Livello	1	Trasferimenti correnti		
3o Livello	1	Trasferimenti correnti da Amministrazioni pubbliche		
			2019	6.750,00
			2020	16.655,03
			TOTALE	23.405,03



COMUNE DI PELAGO  
Referto del controllo di Gestione 2020

Titolo			Anno Residuo	Importo Residuo
2o Livello	1	Trasferimenti correnti		
3o Livello	4	Trasferimenti correnti da Istituzioni Sociali Private		
			2020	12.000,00
			TOTALE	12.000,00
Titolo			Anno Residuo	Importo Residuo
2o Livello	1	Entrate extratributarie		
3o Livello	2	Vendita di beni e servizi e proventi derivanti dalla gestione dei beni		
3o Livello	2	Entrate dalla vendita e dall'erogazione di servizi		
			2014	318,42
			2015	3.862,20
			2016	2.730,33
			2017	5.675,78
			2018	5.869,11
			2019	9.686,28
			2020	54.208,08
			TOTALE	82.350,20
Titolo			Anno Residuo	Importo Residuo
2o Livello	1	Entrate extratributarie		
3o Livello	3	Vendita di beni e servizi e proventi derivanti dalla gestione dei beni		
3o Livello	3	Proventi derivanti dalla gestione dei beni		
			2019	1.550,00
			2020	118.974,21
			TOTALE	120.524,21
Titolo			Anno Residuo	Importo Residuo
2o Livello	2	Entrate extratributarie		
3o Livello	2	Proventi derivanti dall'attività di controllo e repressione delle irregolarità e degli illeciti		
3o Livello	2	Entrate da famiglie derivanti dall'attività di controllo e repressione delle irregolarità e degli illeciti		
			2016	44.918,02
			2017	121.536,38
			2018	122.158,59
			2019	147.561,83
			2020	83.657,35
			TOTALE	519.832,17
Titolo			Anno Residuo	Importo Residuo
2o Livello	3	Entrate extratributarie		
3o Livello	3	Interessi attivi		
3o Livello	3	Altri interessi attivi		
			2020	1,35
			TOTALE	1,35
Titolo			Anno Residuo	Importo Residuo
2o Livello	5	Entrate extratributarie		
3o Livello	2	Rimborsi e altre entrate correnti		
3o Livello	2	Rimborsi in entrata		
			2019	1.023,00
			2020	32.490,78
			TOTALE	33.513,78
Titolo			Anno Residuo	Importo Residuo
2o Livello	5	Entrate extratributarie		
3o Livello	99	Rimborsi e altre entrate correnti		
3o Livello	99	Altre entrate correnti n.a.c.		
			2019	18.639,50
			2020	7.603,22
			TOTALE	26.242,72
Titolo			Anno Residuo	Importo Residuo
2o Livello	2	Entrate in conto capitale		
3o Livello	1	Contributi agli investimenti		
3o Livello	1	Contributi agli investimenti da amministrazioni pubbliche		
			2015	44.500,00
			2019	953.263,10
			2020	579.270,06
			TOTALE	1.577.033,16
Titolo			Anno Residuo	Importo Residuo
9		Entrate per conto terzi e partite di giro		



COMUNE DI PELAGO  
Referto del controllo di Gestione 2020

2o Livello	2	Entrate per conto terzi		
3o Livello	1	Rimborsi per acquisto di beni e servizi per conto terzi		
			2020	436,54
			TOTALE	436,54
Titolo	9	Entrate per conto terzi e partite di giro	Anno Residuo	Importo Residuo
2o Livello	2	Entrate per conto terzi		
3o Livello	5	Riscossione imposte e tributi per conto terzi		
			2016	2.615,00
			2017	3.841,25
			2018	6.214,75
			2019	10.822,65
			2020	201,62
			TOTALE	23.695,27
Titolo	9	Entrate per conto terzi e partite di giro	Anno Residuo	Importo Residuo
2o Livello	2	Entrate per conto terzi		
3o Livello	99	Altre entrate per conto terzi		
			2020	1.860,56
			TOTALE	1.860,56

			RESIDUO	
<b>TOTALE GENERALE - (RIEPILOGO FINALE)</b>			<b>4.571.913,76</b>	

### RESIDUI PASSIVI

Missione	1	Servizi istituzionali, generali e di gestione	Anno Residuo	Importo Residuo
Programma	1	Organi istituzionali		
Titolo	1	Spese correnti		
			2019	81,36
			2020	8.706,59
			TOTALE	8.787,95
Missione	1	Servizi istituzionali, generali e di gestione	Anno Residuo	Importo Residuo
Programma	2	Segreteria generale		
Titolo	1	Spese correnti		
			2017	334,82
			2019	6.353,67
			2020	77.705,32
			TOTALE	84.393,81
Missione	1	Servizi istituzionali, generali e di gestione	Anno Residuo	Importo Residuo
Programma	3	Gestione economica, finanziaria, programmazione, provveditorato		
Titolo	1	Spese correnti		
			2020	12.090,68
			TOTALE	12.090,68
Missione	1	Servizi istituzionali, generali e di gestione	Anno Residuo	Importo Residuo
Programma	4	Gestione delle entrate tributarie e servizi fiscali		
Titolo	1	Spese correnti		
			2020	13.977,21
			TOTALE	13.977,21
Missione	1	Servizi istituzionali, generali e di gestione	Anno Residuo	Importo Residuo
Programma	5	Gestione dei beni demaniali e patrimoniali		
Titolo	1	Spese correnti		
			2018	1.128,50
			2019	5.656,49



COMUNE DI PELAGO  
Referto del controllo di Gestione 2020

			2020	51.327,92
			<b>TOTALE</b>	<b>58.112,91</b>
Missione	1	Servizi istituzionali, generali e di gestione	<b>Anno Residuo</b>	<b>Importo Residuo</b>
Programma	5	Gestione dei beni demaniali e patrimoniali		
Titolo	2	Spese in conto capitale		
			2016	2.220,40
			2019	6.000,00
			2020	39.524,74
			<b>TOTALE</b>	<b>47.745,14</b>
Missione	1	Servizi istituzionali, generali e di gestione	<b>Anno Residuo</b>	<b>Importo Residuo</b>
Programma	6	Ufficio tecnico		
Titolo	1	Spese correnti		
			2017	3.973,76
			2018	1.274,20
			2019	21.013,40
			2020	78.262,66
			<b>TOTALE</b>	<b>104.524,02</b>
Missione	1	Servizi istituzionali, generali e di gestione	<b>Anno Residuo</b>	<b>Importo Residuo</b>
Programma	7	Elezioni e consultazioni popolari - Anagrafe e stato civile		
Titolo	1	Spese correnti		
			2020	6.419,27
			<b>TOTALE</b>	<b>6.419,27</b>
Missione	1	Servizi istituzionali, generali e di gestione	<b>Anno Residuo</b>	<b>Importo Residuo</b>
Programma	8	Statistica e sistemi informativi		
Titolo	1	Spese correnti		
			2020	18.034,73
			<b>TOTALE</b>	<b>18.034,73</b>
Missione	1	Servizi istituzionali, generali e di gestione	<b>Anno Residuo</b>	<b>Importo Residuo</b>
Programma	8	Statistica e sistemi informativi		
Titolo	2	Spese in conto capitale		
			2020	31.673,52
			<b>TOTALE</b>	<b>31.673,52</b>
Missione	1	Servizi istituzionali, generali e di gestione	<b>Anno Residuo</b>	<b>Importo Residuo</b>
Programma	10	Risorse umane		
Titolo	1	Spese correnti		
			2020	6.835,05
			<b>TOTALE</b>	<b>6.835,05</b>
Missione	1	Servizi istituzionali, generali e di gestione	<b>Anno Residuo</b>	<b>Importo Residuo</b>
Programma	11	Altri servizi generali		
Titolo	1	Spese correnti		
			2015	1.000,00
			2019	480,00
			2020	23.835,59
			<b>TOTALE</b>	<b>25.315,59</b>
Missione	3	Ordine pubblico e sicurezza	<b>Anno Residuo</b>	<b>Importo Residuo</b>
Programma	1	Polizia locale e amministrativa		
Titolo	1	Spese correnti		
			2019	1.073,60
			2020	48.917,23
			<b>TOTALE</b>	<b>49.990,83</b>
Missione	3	Ordine pubblico e sicurezza	<b>Anno Residuo</b>	<b>Importo Residuo</b>
Programma	1	Polizia locale e amministrativa		
Titolo	2	Spese in conto capitale		
			2019	15.086,52
			2020	104.163,90
			<b>TOTALE</b>	<b>119.250,42</b>





COMUNE DI PELAGO  
Referto del controllo di Gestione 2020

Missione	4	Istruzione e diritto allo studio	Anno Residuo	Importo Residuo
Programma	1	Istruzione prescolastica		
Titolo	1	Spese correnti		
			2019	207,40
			TOTALE	207,40
Missione	4	Istruzione e diritto allo studio	Anno Residuo	Importo Residuo
Programma	1	Istruzione prescolastica		
Titolo	2	Spese in conto capitale		
			2020	9.774,74
			TOTALE	9.774,74
Missione	4	Istruzione e diritto allo studio	Anno Residuo	Importo Residuo
Programma	2	Altri ordini di istruzione		
Titolo	1	Spese correnti		
			2020	7.983,90
			TOTALE	7.983,90
Missione	4	Istruzione e diritto allo studio	Anno Residuo	Importo Residuo
Programma	2	Altri ordini di istruzione		
Titolo	2	Spese in conto capitale		
			2018	274,50
			2019	373.554,76
			2020	241.694,19
			TOTALE	615.523,45
Missione	4	Istruzione e diritto allo studio	Anno Residuo	Importo Residuo
Programma	6	Servizi ausiliari all'istruzione		
Titolo	1	Spese correnti		
			2019	5.551,00
			2020	126.997,09
			TOTALE	132.548,09
Missione	4	Istruzione e diritto allo studio	Anno Residuo	Importo Residuo
Programma	6	Servizi ausiliari all'istruzione		
Titolo	3	Spese per incremento attività finanziarie		
			2020	3.437,92
			TOTALE	3.437,92
Missione	4	Istruzione e diritto allo studio	Anno Residuo	Importo Residuo
Programma	7	Diritto allo studio		
Titolo	1	Spese correnti		
			2019	145,48
			2020	15.129,58
			TOTALE	15.275,06
Missione	5	Tutela e valorizzazione dei beni e attività culturali	Anno Residuo	Importo Residuo
Programma	2	Attività culturali e interventi diversi nel settore culturale		
Titolo	1	Spese correnti		
			2018	1.464,00
			2019	2.282,00
			2020	11.894,36
			TOTALE	15.640,36
Missione	5	Tutela e valorizzazione dei beni e attività culturali	Anno Residuo	Importo Residuo
Programma	2	Attività culturali e interventi diversi nel settore culturale		
Titolo	2	Spese in conto capitale		
			2020	15.830,89
			TOTALE	15.830,89
Missione	6	Politiche giovanili, sport e tempo libero	Anno Residuo	Importo Residuo
Programma	1	Sport e tempo libero		
Titolo	1	Spese correnti		
			2018	5.693,32
			2019	4.598,06



COMUNE DI PELAGO  
Referto del controllo di Gestione 2020

			2020	30.079,44
			<b>TOTALE</b>	<b>40.370,82</b>
Missione	6	Politiche giovanili, sport e tempo libero	Anno Residuo	Importo Residuo
Programma	1	Sport e tempo libero		
Titolo	2	Spese in conto capitale		
			2020	32.853,88
			<b>TOTALE</b>	<b>32.853,88</b>
Missione	8	Assetto del territorio ed edilizia abitativa	Anno Residuo	Importo Residuo
Programma	1	Urbanistica e assetto del territorio		
Titolo	1	Spese correnti		
			2020	40.794,01
			<b>TOTALE</b>	<b>40.794,01</b>
Missione	8	Assetto del territorio ed edilizia abitativa	Anno Residuo	Importo Residuo
Programma	1	Urbanistica e assetto del territorio		
Titolo	2	Spese in conto capitale		
			2019	7.449,30
			2020	9.639,76
			<b>TOTALE</b>	<b>17.089,06</b>
Missione	8	Assetto del territorio ed edilizia abitativa	Anno Residuo	Importo Residuo
Programma	2	Edilizia residenziale pubblica e locale e piani di edilizia economico-popolare		
Titolo	1	Spese correnti		
			2020	6.046,77
			<b>TOTALE</b>	<b>6.046,77</b>
Missione	9	Sviluppo sostenibile e tutela del territorio e dell'ambiente	Anno Residuo	Importo Residuo
Programma	1	Difesa del suolo		
Titolo	1	Spese correnti		
			2020	1.238,46
			<b>TOTALE</b>	<b>1.238,46</b>
Missione	9	Sviluppo sostenibile e tutela del territorio e dell'ambiente	Anno Residuo	Importo Residuo
Programma	2	Tutela, valorizzazione e recupero ambientale		
Titolo	1	Spese correnti		
			2019	587,06
			2020	34.876,96
			<b>TOTALE</b>	<b>35.464,02</b>
Missione	9	Sviluppo sostenibile e tutela del territorio e dell'ambiente	Anno Residuo	Importo Residuo
Programma	2	Tutela, valorizzazione e recupero ambientale		
Titolo	2	Spese in conto capitale		
			2020	50.542,86
			<b>TOTALE</b>	<b>50.542,86</b>
Missione	9	Sviluppo sostenibile e tutela del territorio e dell'ambiente	Anno Residuo	Importo Residuo
Programma	3	Rifiuti		
Titolo	1	Spese correnti		
			2020	333.428,53
			<b>TOTALE</b>	<b>333.428,53</b>
Missione	9	Sviluppo sostenibile e tutela del territorio e dell'ambiente	Anno Residuo	Importo Residuo
Programma	4	Servizio idrico integrato		
Titolo	1	Spese correnti		
			2019	33,89
			2020	29.999,54
			<b>TOTALE</b>	<b>30.033,43</b>
Missione	9	Sviluppo sostenibile e tutela del territorio e dell'ambiente	Anno Residuo	Importo Residuo
Programma	4	Servizio idrico integrato		
Titolo	2	Spese in conto capitale		
			2020	27.042,83
			<b>TOTALE</b>	<b>27.042,83</b>
Missione	9	Sviluppo sostenibile e tutela del territorio e dell'ambiente	Anno Residuo	Importo Residuo



COMUNE DI PELAGO  
Referto del controllo di Gestione 2020

Programma	5	Aree protette, parchi naturali, protezione naturalistica e forestazione		
Titolo	1	Spese correnti		
			2020	2.200,00
			TOTALE	2.200,00
Missione	10	Trasporti e diritto alla mobilità	Anno Residuo	Importo Residuo
Programma	1	Trasporto ferroviario		
Titolo	1	Spese correnti		
			2020	2.746,53
			TOTALE	2.746,53
Missione	10	Trasporti e diritto alla mobilità	Anno Residuo	Importo Residuo
Programma	2	Trasporto pubblico locale		
Titolo	1	Spese correnti		
			2020	5.130,64
			TOTALE	5.130,64
Missione	10	Trasporti e diritto alla mobilità	Anno Residuo	Importo Residuo
Programma	5	Viabilità e infrastrutture stradali		
Titolo	1	Spese correnti		
			2019	2.196,00
			2020	81.901,77
			TOTALE	84.097,77
Missione	10	Trasporti e diritto alla mobilità	Anno Residuo	Importo Residuo
Programma	5	Viabilità e infrastrutture stradali		
Titolo	2	Spese in conto capitale		
			2017	15.961,34
			2019	30.489,81
			2020	194.345,60
			TOTALE	240.796,75
Missione	11	Soccorso civile	Anno Residuo	Importo Residuo
Programma	1	Sistema di protezione civile		
Titolo	1	Spese correnti		
			2020	58.677,41
			TOTALE	58.677,41
Missione	12	Diritti sociali, politiche sociali e famiglia	Anno Residuo	Importo Residuo
Programma	1	Interventi per l'infanzia e i minori e per asili nido		
Titolo	1	Spese correnti		
			2020	99.946,82
			TOTALE	99.946,82
Missione	12	Diritti sociali, politiche sociali e famiglia	Anno Residuo	Importo Residuo
Programma	1	Interventi per l'infanzia e i minori e per asili nido		
Titolo	2	Spese in conto capitale		
			2017	1.683,60
			2020	878,06
			TOTALE	2.561,66
Missione	12	Diritti sociali, politiche sociali e famiglia	Anno Residuo	Importo Residuo
Programma	4	Interventi per i soggetti a rischio di esclusione sociale		
Titolo	1	Spese correnti		
			2020	123.639,62
			TOTALE	123.639,62
Missione	12	Diritti sociali, politiche sociali e famiglia	Anno Residuo	Importo Residuo
Programma	5	Interventi per le famiglie		
Titolo	1	Spese correnti		
			2020	3.368,32
			TOTALE	3.368,32
Missione	12	Diritti sociali, politiche sociali e famiglia	Anno Residuo	Importo Residuo
Programma	9	Servizio necroscopico e cimiteriale		
Titolo	1	Spese correnti		



COMUNE DI PELAGO  
Referto del controllo di Gestione 2020

			2020	4.691,25
			<b>TOTALE</b>	<b>4.691,25</b>
Missione	12	Diritti sociali, politiche sociali e famiglia	<b>Anno Residuo</b>	<b>Importo Residuo</b>
Programma	9	Servizio necroscopico e cimiteriale		
Titolo	2	Spese in conto capitale		
			2020	9.853,36
			<b>TOTALE</b>	<b>9.853,36</b>
Missione	14	Sviluppo economico e competitività	<b>Anno Residuo</b>	<b>Importo Residuo</b>
Programma	2	Commercio - reti distributive - tutela dei consumatori		
Titolo	1	Spese correnti		
			2020	11.270,60
			<b>TOTALE</b>	<b>11.270,60</b>
Missione	14	Sviluppo economico e competitività	<b>Anno Residuo</b>	<b>Importo Residuo</b>
Programma	4	Reti e altri servizi di pubblica utilità		
Titolo	1	Spese correnti		
			2020	41,32
			<b>TOTALE</b>	<b>41,32</b>
Missione	17	Energia e diversificazione delle fonti energetiche	<b>Anno Residuo</b>	<b>Importo Residuo</b>
Programma	1	Fonti energetiche		
Titolo	1	Spese correnti		
			2020	5.845,99
			<b>TOTALE</b>	<b>5.845,99</b>
Missione	18	Relazioni con le altre autonomie territoriali e locali	<b>Anno Residuo</b>	<b>Importo Residuo</b>
Programma	1	Relazioni finanziarie con le altre autonomie territoriali		
Titolo	1	Spese correnti		
			2017	9.500,00
			2018	9.500,00
			2019	7.500,00
			2020	7.500,00
			<b>TOTALE</b>	<b>34.000,00</b>
Missione	19	Relazioni internazionali	<b>Anno Residuo</b>	<b>Importo Residuo</b>
Programma	1	Relazioni internazionali e Cooperazione allo sviluppo		
Titolo	1	Spese correnti		
			2019	800,00
			<b>TOTALE</b>	<b>800,00</b>
Missione	99	Servizi per conto terzi	<b>Anno Residuo</b>	<b>Importo Residuo</b>
Programma	1	Servizi per conto terzi e Partite di giro		
Titolo	7	Uscite per conto terzi e partite di giro		
			2013	516,00
			2014	516,00
			2016	2.615,00
			2017	3.841,25
			2018	6.639,77
			2019	16.289,02
			2020	52.870,18
			<b>TOTALE</b>	<b>83.287,22</b>
<b>TOTALE GENERALE - (RIEPILOGO FINALE)</b>				<b>RESIDUO</b>
				<b>2.791.232,87</b>



## GLI EQUILIBRI DI BILANCIO

EQUILIBRIO ECONOMICO-FINANZIARIO		COMPETENZA 2020 (ACCERTAMENTI E IMPEGNI IMPUTATI ALL'ESERCIZIO)
A) Fondo pluriennale vincolato per spese correnti iscritto in entrata	(+)	104.754,78
AA) Recupero disavanzo di amministrazione esercizio precedente	(-)	0,00
B) Entrate titoli 1.00 – 2.00 - 3.00	(+)	7.082.902,00
<i>di cui per estinzione anticipata di prestiti</i>		<i>0,00</i>
C) Entrate Titolo 4.02.06 – Contributi agli investimenti direttamente destinati al rimborso dei prestiti da amministrazioni pubbliche	(+)	0,00
D) Spese Titolo 1.00 – Spese correnti	(-)	5.972.817,42
D1) Fondo pluriennale vincolato di parte corrente (di spesa)	(-)	146.061,75
E) Spese Titolo 2.04 – Altri trasferimenti in conto capitale	(-)	0,00
E1) Fondo pluriennale vincolato di spesa – Titolo 2.04 Altri trasferimenti in conto capitale	(-)	0,00
F1) Spese Titolo 4.00 – Quote di capitale amm.to dei mutui e prestiti obbligazionari	(-)	157.834,99
<i>di cui per estinzione anticipata di prestiti</i>		<i>0,00</i>
F2) Fondo anticipazioni di liquidità	(-)	0,00
<b>G) Somma finale (G=A-AA+B+C-D-D1-E-E1-F1-F2)</b>		<b>910.942,62</b>
<b>ALTRE POSTE DIFFERENZIALI, PER ECCEZIONI PREVISTE DA NORME DI LEGGE E DAI PRINCIPI CONTABILI, CHE HANNO EFFETTO SULL'EQUILIBRIO EX ARTICOLO 162, COMMA 6, DEL TESTO UNICO DELLE LEGGI SULL'ORDINAMENTO DEGLI ENTI LOCALI</b>		
H) Utilizzo avanzo di amministrazione per spese correnti e per rimborso prestiti	(+)	0,00
<i>di cui per estinzione anticipata di prestiti</i>		<i>0,00</i>
I) Entrate di parte capitale destinate a spese correnti in base a specifiche disposizioni di legge o dei principi contabili	(+)	0,00
<i>di cui per estinzione anticipata di prestiti</i>		<i>0,00</i>
L) Entrate di parte corrente destinate a spese di investimento in base a specifiche disposizioni di legge o dei principi contabili	(-)	343.638,14
M) Entrate da accensione di prestiti destinate a estinzione anticipata dei prestiti	(+)	0,00
<b>O1) RISULTATO DI COMPETENZA DI PARTE CORRENTE (O1=G+H+I-L+M)</b>		<b>567.304,48</b>



COMUNE DI PELAGO  
Referto del controllo di Gestione 2020

– Risorse accantonate di parte corrente stanziata nel bilancio dell'esercizio 2020	(-)	272.000,00
– Risorse vincolate di parte corrente nel bilancio	(-)	170.929,57
<b>O2) EQUILIBRIO DI BILANCIO DI PARTE CORRENTE</b>		<b>124.374,91</b>
– Variazioni accantonamenti di parte corrente effettuata in sede di rendiconto (+)/(-)	(-)	-163.096,58
<b>O3) EQUILIBRIO COMPLESSIVO DI PARTE CORRENTE</b>		<b>287.471,49</b>
<b>EQUILIBRIO ECONOMICO-FINANZIARIO</b>		<b>COMPETENZA 2020 (ACCERTAMENTI E IMPEGNI IMPUTATI ALL'ESERCIZIO)</b>
P) Utilizzo avanzo di amministrazione per spese di investimento	(+)	335.380,92
Q) Fondo pluriennale vincolato per spese in conto capitale iscritto in entrata	(+)	674.452,63
R) Entrate Titoli 4.00 – 5.00 – 6.00	(+)	1.612.615,22
C) Entrate Titolo 4.02.06 – Contributi agli investimenti direttamente destinati al rimborso dei prestiti da amministrazioni pubbliche	(-)	0,00
I) Entrate di parte capitale destinate a spese correnti in base a specifiche disposizioni di legge o dei principi contabili	(-)	0,00
S1) Entrate Titolo 5.02 per Riscossione crediti di breve termine	(-)	0,00
S2) Entrate Titolo 5.03 per Riscossione crediti di medio-lungo termine	(-)	0,00
T) Entrate Titolo 5.04 relative a Altre entrate per riduzione di attività finanziarie	(-)	0,00
L) Entrate di parte corrente destinate a spese di investimento in base a specifiche disposizioni di legge o dei principi contabili	(+)	343.638,14
M) Entrate da accensione di prestiti destinate a estinzione anticipata dei prestiti	(-)	0,00
U) Spese Titolo 2.00 – Spese in conto capitale	(-)	1.921.075,66
U1) Fondo pluriennale vincolato in c/capitale (di spesa)	(-)	643.901,50
V) Spese Titolo 3.01 per Acquisizioni di attività finanziarie	(-)	3.437,92
E) Spese Titolo 2.04 - Trasferimento in conto capitale	(+)	0,00
E1) Fondo pluriennale vincolato di spesa - titolo 2.04 Altri trasferimenti in conto capitale	(+)	0,00
<b>Z1) RISULTATO DI COMPETENZA IN C/CAPITALE (Z1=P+Q+R-C-I-S1-S2-T+L-M-U-U1-V+E)</b>		<b>397.671,83</b>
– Risorse accantonate in c/capitale stanziata nel bilancio dell'esercizio 2020	(-)	0,00
– Risorse vincolate in c/capitale nel bilancio	(-)	357.189,69



COMUNE DI PELAGO  
Referto del controllo di Gestione 2020

<b>Z2) EQUILIBRIO DI BILANCIO IN C/CAPITALE</b>		<b>40.482,14</b>
– Variazioni accantonamenti in c/capitale effettuata in sede di rendiconto (+)/(-)	(-)	0,00
<b>Z3) EQUILIBRIO COMPLESSIVO IN CAPITALE</b>		<b>40.482,14</b>
<b>EQUILIBRIO ECONOMICO-FINANZIARIO</b>		<b>COMPETENZA 2020 (ACCERTAMENTI E IMPEGNI IMPUTATI ALL'ESERCIZIO)</b>
S1) Entrate Titolo 5.02 per Riscossione crediti di breve termine	(+)	0,00
S2) Entrate Titolo 5.03 per Riscossione crediti di medio-lungo termine	(+)	0,00
T) Entrate Titolo 5.04 relative a Altre entrate per riduzione di attività finanziarie	(+)	0,00
X1) Spese Titolo 3.02 per Concessione crediti di breve termine	(-)	0,00
X2) Spese Titolo 3.03 per Concessione crediti di medio-lungo termine	(-)	0,00
Y) Spese Titolo 3.04 per Altre spese per incremento di attività finanziarie	(-)	0,00
<b>W1) RISULTATO DI COMPETENZA (W/1 = O1+Z1+S1+S2+T-X1-X2-Y-Z)</b>		<b>964.976,31</b>
– Risorse accantonate stanziare nel bilancio dell'esercizio 2020	(-)	272.000,00
– Risorse vincolate nel bilancio	(-)	528.119,26
<b>W2) EQUILIBRIO DI BILANCIO</b>		<b>164.857,05</b>
– Variazioni accantonamenti effettuata in sede di rendiconto (+)/(-)	(-)	-163.096,58
<b>W3) EQUILIBRIO COMPLESSIVO</b>		<b>327.953,63</b>

**Saldo corrente ai fini della copertura degli investimenti pluriennali:**

O1) Risultato di competenza di parte corrente		567.304,48
Utilizzo risultato di amministrazione per il finanziamento di spese correnti e per il rimborso dei prestiti al netto del Fondo anticipazione di liquidità (H)	(-)	0,00
Entrate non ricorrenti che non hanno dato copertura a impegni	(-)	0,00
– Risorse accantonate di parte corrente stanziare nel bilancio dell'esercizio 2020 <sup>(1)</sup>	(-)	272.000,00
– Variazioni accantonamenti di parte corrente effettuata in sede di rendiconto (+)/(-) <sup>(2)</sup>	(-)	-163.096,58
– Risorse vincolate di parte corrente nel bilancio <sup>(3)</sup>	(-)	170.929,57
<b>Equilibrio di parte corrente ai fini della copertura degli investimenti pluriennali</b>		<b>287.471,49</b>



## **IL FONDO PLURIENNALE VINCOLATO**

Il fondo pluriennale vincolato (FPV) è un saldo finanziario, costituito da risorse già accertate destinate al finanziamento di obbligazioni passive dell'ente già impegnate, ma esigibili in esercizi successivi a quello in cui è accertata l'entrata.

Trattasi di un saldo finanziario che garantisce la copertura di spese imputate agli esercizi successivi a quello in corso, che nasce dall'esigenza di applicare il principio della competenza finanziaria di cui all'allegato 1, e rendere evidente la distanza temporale intercorrente tra l'acquisizione dei finanziamenti e l'effettivo impiego di tali risorse.

Il fondo pluriennale vincolato è formato solo da entrate correnti vincolate e da entrate destinate al finanziamento di investimenti, accertate e imputate agli esercizi precedenti a quelli di imputazione delle relative spese. Prescinde dalla natura vincolata o destinata delle entrate che lo alimentano, il fondo pluriennale vincolato costituito:

- a) in occasione del riaccertamento ordinario dei residui al fine di consentire la reimputazione di un impegno che, a seguito di eventi verificatisi successivamente alla registrazione, risulta non più esigibile nell'esercizio cui il rendiconto si riferisce
- b) in occasione del riaccertamento straordinario dei residui, effettuata per adeguare lo stock dei residui attivi e passivi degli esercizi precedenti alla nuova configurazione del principio contabile generale della competenza finanziaria.

Il fondo riguarda prevalentemente le spese in conto capitale ma può essere destinato a garantire la copertura di spese correnti, ad esempio per quelle impegnate a fronte di entrate derivanti da trasferimenti correnti vincolati, esigibili in esercizi precedenti a quelli in cui è esigibile la corrispondente spesa.

L'ammontare complessivo del fondo iscritto in entrata, distinto in parte corrente e in c/capitale, è pari alla sommatoria degli accantonamenti riguardanti il fondo stanziati nella spesa del bilancio dell'esercizio precedente, nei singoli programmi di bilancio cui si riferiscono le spese, dell'esercizio precedente.

In altre parole, il principio della competenza potenziata prevede che il "fondo pluriennale vincolato" sia uno strumento di rappresentazione della programmazione e previsione delle spese pubbliche territoriali, sia correnti sia di investimento, che evidenzia con trasparenza e attendibilità il procedimento di impiego delle risorse acquisite dall'ente che richiedono un periodo di tempo ultra annuale per il loro effettivo impiego ed utilizzo per le finalità programmate e previste. In





COMUNE DI PELAGO  
Referto del controllo di Gestione 2020

particolare, la programmazione e la previsione delle opere pubbliche è fondata sul Programma triennale delle opere pubbliche e relativo elenco annuale di cui alla vigente normativa che prevedono, tra l'altro, la formulazione del cronoprogramma (previsione dei SAL) relativo agli interventi di investimento programmati.

**COMPOSIZIONE PER MISSIONI E PROGRAMMI DEL FONDO PLURIENNALE VINCOLATO DELL'ESERCIZIO 2020**

MISSIONI E PROGRAMMI	Fondo pluriennale vincolato al 31 dicembre dell'esercizio 2019	Spese impegnate negli esercizi precedenti e imputate all'esercizio 2020 e coperte dal fondo pluriennale vincolato	Riaccertamento degli impegni di cui alla lettera b) effettuata nel corso dell'esercizio 2020 (cd. economie di impegno)	Riaccertamento degli impegni di cui alla lettera b) effettuata nel corso dell'esercizio 2020 (cd. economie di impegno)	Riaccertamento degli impegni di cui alla lettera b) effettuata nel corso dell'esercizio 2020 (cd. economie di impegno) su impegni pluriennali finanziati dal FPV e imputati agli esercizi successivi a 2020	Quota del fondo pluriennale vincolato al 31 dicembre dell'esercizio 2019 rinviata all'esercizio 2021 e successivi	Spese impegnate nell'esercizio 2020 con imputazione all'esercizio 2021 e coperte dal fondo pluriennale vincolato	Spese impegnate nell'esercizio 2020 con imputazione all'esercizio 2022 e coperte dal fondo pluriennale vincolato	Spese impegnate nell'esercizio 2020 con imputazione a esercizi successivi a quelli considerati nel bilancio pluriennale e coperte dal fondo pluriennale vincolato	Fondo pluriennale vincolato al 31 dicembre dell'esercizio 2020
	(a)	(b)	(x)	(y)	(c)=(a)-(b)-(x)-(y)	(d)	(e)	(f)	(g)=(c)+(d)+(e)+(f)	
<b>1 MISSIONE 1 - Servizi istituzionali, generali e di gestione</b>										
1 Organi istituzionali	0,00	0,00	0,00	0,00	0,00	0,00	0,00	0,00	0,00	0,00
2 Segreteria generale	17.285,98	3.647,80	0,00	0,00	13.638,18	8.400,13	0,00	0,00	22.038,31	
3 Gestione economica, finanziaria, programmazione, provveditorato	0,00	0,00	0,00	0,00	0,00	0,00	0,00	0,00	0,00	
4 Gestione delle entrate tributarie e servizi fiscali	1.000,00	753,02	246,98	0,00	0,00	22.997,60	0,00	0,00	22.997,60	
5 Gestione dei beni demaniali e patrimoniali	4.459,20	2.623,59	0,00	0,00	1.835,61	2.084,14	0,00	0,00	3.919,75	
6 Ufficio tecnico	18.639,50	0,00	0,00	0,00	18.639,50	7.603,22	0,00	0,00	26.242,72	
7 Elezioni e consultazioni popolari - Anagrafe e stato civile	0,00	0,00	0,00	0,00	0,00	0,00	0,00	0,00	0,00	
8 Statistica e sistemi informativi	0,00	0,00	0,00	0,00	0,00	0,00	0,00	0,00	0,00	
9 Assistenza tecnico-amministrativa agli enti locali	0,00	0,00	0,00	0,00	0,00	0,00	0,00	0,00	0,00	
10 Risorse umane	67.829,30	57.953,04	9.876,26	0,00	0,00	74.783,12	0,00	0,00	74.783,12	
11 Altri servizi generali	0,00	0,00	0,00	0,00	0,00	0,00	0,00	0,00	0,00	
<b>TOTALE MISSIONE 1 - Servizi istituzionali, generali e di gestione</b>	<b>109.213,98</b>	<b>64.977,45</b>	<b>10.123,24</b>	<b>0,00</b>	<b>34.113,29</b>	<b>115.868,21</b>	<b>0,00</b>	<b>0,00</b>	<b>149.981,50</b>	
<b>2 MISSIONE 2 - Giustizia</b>										
1 Uffici giudiziari	0,00	0,00	0,00	0,00	0,00	0,00	0,00	0,00	0,00	
2 Casa circondariale e altri servizi	0,00	0,00	0,00	0,00	0,00	0,00	0,00	0,00	0,00	
<b>TOTALE MISSIONE 2 - Giustizia</b>	<b>0,00</b>	<b>0,00</b>	<b>0,00</b>	<b>0,00</b>	<b>0,00</b>	<b>0,00</b>	<b>0,00</b>	<b>0,00</b>	<b>0,00</b>	
<b>3 MISSIONE 3 - Ordine pubblico e sicurezza</b>										
1 Polizia locale e amministrativa	0,00	0,00	0,00	0,00	0,00	0,00	0,00	0,00	0,00	
2 Sistema integrato di sicurezza urbana	0,00	0,00	0,00	0,00	0,00	0,00	0,00	0,00	0,00	
<b>TOTALE MISSIONE 3 - Ordine pubblico e sicurezza</b>	<b>0,00</b>	<b>0,00</b>	<b>0,00</b>	<b>0,00</b>	<b>0,00</b>	<b>0,00</b>	<b>0,00</b>	<b>0,00</b>	<b>0,00</b>	
<b>4 MISSIONE 4 - Istruzione e diritto allo studio</b>										
1 Istruzione prescolastica	30.000,00	30.000,00	0,00	0,00	0,00	33.523,80	0,00	0,00	33.523,80	
2 Altri ordini di istruzione	121.384,18	61.539,74	9.518,53	0,00	50.325,91	128.500,00	0,00	0,00	178.825,91	
4 Istruzione universitaria	0,00	0,00	0,00	0,00	0,00	0,00	0,00	0,00	0,00	
5 Istruzione tecnica superiore	0,00	0,00	0,00	0,00	0,00	0,00	0,00	0,00	0,00	
6 Servizi ausiliari all'istruzione	0,00	0,00	0,00	0,00	0,00	0,00	0,00	0,00	0,00	
7 Diritto allo studio	0,00	0,00	0,00	0,00	0,00	0,00	0,00	0,00	0,00	



COMUNE DI PELAGO  
Referto del controllo di Gestione 2020

	<b>TOTALE MISSIONE 4 - Istruzione e diritto allo studio</b>	<b>151.384,18</b>	<b>91.539,74</b>	<b>9.518,53</b>	<b>0,00</b>	<b>50.325,91</b>	<b>162.023,80</b>	<b>0,00</b>	<b>0,00</b>	<b>212.349,71</b>
<b>5</b>	<b>MISSIONE 5 - Tutela e valorizzazione dei beni e attività culturali</b>									
1	Valorizzazione dei beni di interesse storico	0,00	0,00	0,00	0,00	0,00	0,00	0,00	0,00	0,00
2	Attività culturali e interventi diversi nel settore culturale	0,00	0,00	0,00	0,00	0,00	0,00	0,00	0,00	0,00
	<b>TOTALE MISSIONE 5 - Tutela e valorizzazione dei beni e attività culturali</b>	<b>0,00</b>	<b>0,00</b>	<b>0,00</b>	<b>0,00</b>	<b>0,00</b>	<b>0,00</b>	<b>0,00</b>	<b>0,00</b>	<b>0,00</b>
<b>6</b>	<b>MISSIONE 6 - Politiche giovanili, sport e tempo libero</b>									
1	Sport e tempo libero	0,00	0,00	0,00	0,00	0,00	64.336,11	0,00	0,00	64.336,11
2	Giovani	0,00	0,00	0,00	0,00	0,00	0,00	0,00	0,00	0,00
	<b>TOTALE MISSIONE 6 - Politiche giovanili, sport e tempo libero</b>	<b>0,00</b>	<b>0,00</b>	<b>0,00</b>	<b>0,00</b>	<b>0,00</b>	<b>64.336,11</b>	<b>0,00</b>	<b>0,00</b>	<b>64.336,11</b>
<b>7</b>	<b>MISSIONE 7 - Turismo</b>									
1	Sviluppo e la valorizzazione del turismo	0,00	0,00	0,00	0,00	0,00	151.194,57	0,00	0,00	151.194,57
	<b>TOTALE MISSIONE 7 - Turismo</b>	<b>0,00</b>	<b>0,00</b>	<b>0,00</b>	<b>0,00</b>	<b>0,00</b>	<b>151.194,57</b>	<b>0,00</b>	<b>0,00</b>	<b>151.194,57</b>
<b>8</b>	<b>MISSIONE 8 - Assetto del territorio ed edilizia abitativa</b>									
1	Urbanistica e assetto del territorio	0,00	0,00	0,00	0,00	0,00	0,00	0,00	0,00	0,00
2	Edilizia residenziale pubblica e locale e piani di edilizia economico-popolare	0,00	0,00	0,00	0,00	0,00	0,00	0,00	0,00	0,00
	<b>TOTALE MISSIONE 8 - Assetto del territorio ed edilizia abitativa</b>	<b>0,00</b>	<b>0,00</b>	<b>0,00</b>	<b>0,00</b>	<b>0,00</b>	<b>0,00</b>	<b>0,00</b>	<b>0,00</b>	<b>0,00</b>
<b>9</b>	<b>MISSIONE 9 - Sviluppo sostenibile e tutela del territorio e dell'ambiente</b>									
1	Difesa del suolo	10.811,64	8.274,04	0,00	0,00	2.537,60	87.563,76	0,00	0,00	90.101,36
2	Tutela, valorizzazione e recupero ambientale	89.782,96	89.782,96	0,00	0,00	0,00	22.000,00	0,00	0,00	22.000,00
3	Rifiuti	0,00	0,00	0,00	0,00	0,00	0,00	0,00	0,00	0,00
4	Servizio idrico integrato	69.970,00	69.970,00	0,00	0,00	0,00	0,00	0,00	0,00	0,00
5	Aree protette, parchi naturali, protezione naturalistica e forestazione	0,00	0,00	0,00	0,00	0,00	0,00	0,00	0,00	0,00
6	Tutela e valorizzazione delle risorse idriche	0,00	0,00	0,00	0,00	0,00	0,00	0,00	0,00	0,00
7	Sviluppo sostenibile territorio montano piccoli Comuni	0,00	0,00	0,00	0,00	0,00	0,00	0,00	0,00	0,00
8	Qualità dell'aria e riduzione dell'inquinamento	0,00	0,00	0,00	0,00	0,00	0,00	0,00	0,00	0,00
	<b>TOTALE MISSIONE 9 - Sviluppo sostenibile e tutela del territorio e dell'ambiente</b>	<b>170.564,60</b>	<b>168.027,00</b>	<b>0,00</b>	<b>0,00</b>	<b>2.537,60</b>	<b>109.563,76</b>	<b>0,00</b>	<b>0,00</b>	<b>112.101,36</b>
<b>10</b>	<b>MISSIONE 10 - Trasporti e diritto alla mobilità</b>									
1	Trasporto ferroviario	0,00	0,00	0,00	0,00	0,00	0,00	0,00	0,00	0,00
2	Trasporto pubblico locale	0,00	0,00	0,00	0,00	0,00	0,00	0,00	0,00	0,00
3	Trasporto per vie d'acqua	0,00	0,00	0,00	0,00	0,00	0,00	0,00	0,00	0,00
4	Altre modalità di trasporto	0,00	0,00	0,00	0,00	0,00	0,00	0,00	0,00	0,00
5	Viabilità e infrastrutture stradali	348.044,65	348.044,65	0,00	0,00	0,00	100.000,00	0,00	0,00	100.000,00
	<b>TOTALE MISSIONE 10 - Trasporti e diritto alla mobilità</b>	<b>348.044,65</b>	<b>348.044,65</b>	<b>0,00</b>	<b>0,00</b>	<b>0,00</b>	<b>100.000,00</b>	<b>0,00</b>	<b>0,00</b>	<b>100.000,00</b>
<b>11</b>	<b>MISSIONE 11 - Soccorso civile</b>									
1	Sistema di protezione civile	0,00	0,00	0,00	0,00	0,00	0,00	0,00	0,00	0,00
2	Interventi a seguito di calamità naturali	0,00	0,00	0,00	0,00	0,00	0,00	0,00	0,00	0,00
	<b>TOTALE MISSIONE 11 - Soccorso civile</b>	<b>0,00</b>	<b>0,00</b>	<b>0,00</b>	<b>0,00</b>	<b>0,00</b>	<b>0,00</b>	<b>0,00</b>	<b>0,00</b>	<b>0,00</b>
<b>12</b>	<b>MISSIONE 12 - Diritti sociali, politiche sociali e famiglia</b>									
1	Interventi per l'infanzia e i minori e per asili nido	0,00	0,00	0,00	0,00	0,00	0,00	0,00	0,00	0,00
2	Interventi per la disabilità	0,00	0,00	0,00	0,00	0,00	0,00	0,00	0,00	0,00
3	Interventi per gli anziani	0,00	0,00	0,00	0,00	0,00	0,00	0,00	0,00	0,00
4	Interventi per i soggetti a rischio di esclusione sociale	0,00	0,00	0,00	0,00	0,00	0,00	0,00	0,00	0,00
5	Interventi per le famiglie	0,00	0,00	0,00	0,00	0,00	0,00	0,00	0,00	0,00
6	Interventi per il diritto alla casa	0,00	0,00	0,00	0,00	0,00	0,00	0,00	0,00	0,00
7	Programmazione e governo della rete dei servizi sociosanitari e sociali	0,00	0,00	0,00	0,00	0,00	0,00	0,00	0,00	0,00
8	Cooperazione e associazionismo	0,00	0,00	0,00	0,00	0,00	0,00	0,00	0,00	0,00



COMUNE DI PELAGO  
Referto del controllo di Gestione 2020

9	Servizio necroscopico e cimiteriale	0,00	0,00	0,00	0,00	0,00	0,00	0,00	0,00	0,00
<b>TOTALE MISSIONE 12 - Diritti sociali, politiche sociali e famiglia</b>		<b>0,00</b>	<b>0,00</b>	<b>0,00</b>	<b>0,00</b>	<b>0,00</b>	<b>0,00</b>	<b>0,00</b>	<b>0,00</b>	<b>0,00</b>
<b>13 MISSIONE 13 - Tutela della salute</b>										
7	Ulteriori spese in materia sanitaria	0,00	0,00	0,00	0,00	0,00	0,00	0,00	0,00	0,00
<b>TOTALE MISSIONE 13 - Tutela della salute</b>		<b>0,00</b>	<b>0,00</b>	<b>0,00</b>	<b>0,00</b>	<b>0,00</b>	<b>0,00</b>	<b>0,00</b>	<b>0,00</b>	<b>0,00</b>
<b>14 MISSIONE 14 - Sviluppo economico e competitività</b>										
1	Industria, PMI e Artigianato	0,00	0,00	0,00	0,00	0,00	0,00	0,00	0,00	0,00
2	Commercio - reti distributive - tutela dei consumatori	0,00	0,00	0,00	0,00	0,00	0,00	0,00	0,00	0,00
3	Ricerca e innovazione	0,00	0,00	0,00	0,00	0,00	0,00	0,00	0,00	0,00
4	Reti e altri servizi di pubblica utilità	0,00	0,00	0,00	0,00	0,00	0,00	0,00	0,00	0,00
<b>TOTALE MISSIONE 14 - Sviluppo economico e competitività</b>		<b>0,00</b>	<b>0,00</b>	<b>0,00</b>	<b>0,00</b>	<b>0,00</b>	<b>0,00</b>	<b>0,00</b>	<b>0,00</b>	<b>0,00</b>
<b>15 MISSIONE 15 - Politiche per il lavoro e la formazione professionale</b>										
1	Servizi per lo sviluppo del mercato del lavoro	0,00	0,00	0,00	0,00	0,00	0,00	0,00	0,00	0,00
2	Formazione professionale	0,00	0,00	0,00	0,00	0,00	0,00	0,00	0,00	0,00
3	Sostegno all'occupazione	0,00	0,00	0,00	0,00	0,00	0,00	0,00	0,00	0,00
<b>TOTALE MISSIONE 15 - Politiche per il lavoro e la formazione professionale</b>		<b>0,00</b>	<b>0,00</b>	<b>0,00</b>	<b>0,00</b>	<b>0,00</b>	<b>0,00</b>	<b>0,00</b>	<b>0,00</b>	<b>0,00</b>
<b>16 MISSIONE 16 - Agricoltura, politiche agroalimentari e pesca</b>										
1	Sviluppo del settore agricolo e del sistema agroalimentare	0,00	0,00	0,00	0,00	0,00	0,00	0,00	0,00	0,00
2	Caccia e pesca	0,00	0,00	0,00	0,00	0,00	0,00	0,00	0,00	0,00
<b>TOTALE MISSIONE 16 - Agricoltura, politiche agroalimentari e pesca</b>		<b>0,00</b>	<b>0,00</b>	<b>0,00</b>	<b>0,00</b>	<b>0,00</b>	<b>0,00</b>	<b>0,00</b>	<b>0,00</b>	<b>0,00</b>
<b>17 MISSIONE 17 - Energia e diversificazione delle fonti energetiche</b>										
1	Fonti energetiche	0,00	0,00	0,00	0,00	0,00	0,00	0,00	0,00	0,00
<b>TOTALE MISSIONE 17 - Energia e diversificazione delle fonti energetiche</b>		<b>0,00</b>	<b>0,00</b>	<b>0,00</b>	<b>0,00</b>	<b>0,00</b>	<b>0,00</b>	<b>0,00</b>	<b>0,00</b>	<b>0,00</b>
<b>18 MISSIONE 18 - Relazioni con le altre autonomie territoriali e locali</b>										
1	Relazioni finanziarie con le altre autonomie territoriali	0,00	0,00	0,00	0,00	0,00	0,00	0,00	0,00	0,00
<b>TOTALE MISSIONE 18 - Relazioni con le altre autonomie territoriali e locali</b>		<b>0,00</b>	<b>0,00</b>	<b>0,00</b>	<b>0,00</b>	<b>0,00</b>	<b>0,00</b>	<b>0,00</b>	<b>0,00</b>	<b>0,00</b>
<b>19 MISSIONE 19 - Relazioni internazionali</b>										
1	Relazioni internazionali e Cooperazione allo sviluppo	0,00	0,00	0,00	0,00	0,00	0,00	0,00	0,00	0,00
<b>TOTALE MISSIONE 19 - Relazioni internazionali</b>		<b>0,00</b>	<b>0,00</b>	<b>0,00</b>	<b>0,00</b>	<b>0,00</b>	<b>0,00</b>	<b>0,00</b>	<b>0,00</b>	<b>0,00</b>
<b>TOTALE</b>		<b>779.207,41</b>	<b>672.588,84</b>	<b>19.641,77</b>	<b>0,00</b>	<b>86.976,80</b>	<b>702.986,45</b>	<b>0,00</b>	<b>0,00</b>	<b>789.963,25</b>

## IL FONDO CREDITI DI DUBBIA ESIGIBILITA'

Per i crediti di dubbia e difficile esazione accertati nell'esercizio è effettuato un accantonamento al fondo crediti di dubbia esigibilità vincolando una quota dell'avanzo di amministrazione.

L'accantonamento è da calcolare con riferimento all'importo complessivo dei residui attivi, sia di competenza dell'esercizio cui si riferisce il rendiconto, sia degli esercizi precedenti.

A tal fine è stato provveduto a:

- determinare le categorie di entrate di dubbia esigibilità.



- calcolare la media del rapporto tra incassi c/residui e l'importo dei residui attivi all'inizio di ogni anno degli ultimi 5 anni.

- ad applicare all'importo complessivo dei residui finali dell'anno una percentuale pari al completamento a 100 delle medie come sopra calcolate.

Da tale calcolo l'importo del Fondo Crediti di dubbia esigibilità è stato determinato in € 1.592.146,73.

Tuttavia, è stato ritenuto opportuno effettuare una ulteriore verifica più approfondita sulle singole entrate, che andasse oltre il semplice calcolo matematico, in considerazione del fatto che i cinque anni presi in considerazione per detto calcolo e cioè 2016-2020, non sono omogenei dal punto di vista delle risultanze del bilancio, per i proventi del Codice della strada, i residui attivi al 1° gennaio 2016, derivano da accertamenti effettuati per cassa a seguito di gestioni in convenzione con Comuni limitrofi mentre per il 2017, 2018 e 2019 i dati sono relativi a una gestione diretta del servizio. Per tale motivo, nell'anno 2016 non risultano residui al 01/01/2016 né incassi in conto residui.

A conclusione di tale approfondita analisi, è stato deciso di accantonare un Fondo crediti di dubbia esigibilità pari a € 1.600.000,00, più rispondente al reale andamento delle singole gestioni delle entrate prese in considerazione ai fini del calcolo del fondo.



COMUNE DI PELAGO  
Referto del controllo di Gestione 2020

COMUNE DI PELAGO (FI)

Allegato c) - Fondo crediti di dubbia esigibilità

COMPOSIZIONE DELL'ACCANTONAMENTO AL FONDO CREDITI DI DUBBIA ESIGIBILITA' \* E AL FONDO SVALUTAZIONE CREDITI  
Esercizio finanziario 2020

TIPOLOGIA	DENOMINAZIONE	RESIDUI ATTIVI FORMATISI NELL'ESERCIZIO CUI SI RIFERISCE IL RENDICONTO (a)	RESIDUI ATTIVI DEGLI ESERCIZI PRECEDENTI (b)	TOTALE RESIDUI ATTIVI (c) = (a) + (b)	IMPORTO MINIMO DEL FONDO (d)	FONDO CREDITI DI DUBBIA ESIGIBILITA' (e)	% di accantonamento al fondo crediti di dubbia esigibilità (f)=(e) / (c)
	<i>Entrate correnti di natura tributaria, contributiva e perequativa</i>						
1010100	Tipologia 101: Imposte, tasse e proventi assimilati	1.264.057,29	868.382,98	2.132.440,27			
	di cui accertati per cassa sulla base del principio contabile 3.7	493.247,10	11.480,84	504.727,94			
	Tipologia 101: Imposte, tasse e proventi assimilati non accertati per cassa	770.810,19	856.902,14	1.627.712,33	1.159.406,96	1.161.000,00	0,7133
1010200	Tipologia 102: Tributi destinati al finanziamento della sanità	0,00	0,00	0,00			
	di cui accertati per cassa sulla base del principio contabile 3.7	0,00	0,00	0,00			
	Tipologia 102: Tributi destinati al finanziamento della sanità non accertati per cassa	0,00	0,00	0,00	0,00	0,00	0,0000
1010300	Tipologia 103: Tributi devoluti e regolati alle autonomie speciali	0,00	0,00	0,00			
	di cui accertati per cassa sulla base del principio contabile 3.7	0,00	0,00	0,00			
	Tipologia 103: Tributi devoluti e regolati alle autonomie speciali non accertati per cassa	0,00	0,00	0,00	0,00	0,00	0,0000
1010400	Tipologia 104: Compartecipazioni di tributi	0,00	0,00	0,00	0,00	0,00	0,0000
1030100	Tipologia 301: Fondi perequativi da Amministrazioni Centrali	18.578,50	0,00	18.578,50	0,00	0,00	0,0000
1030200	Tipologia 302: Fondi perequativi dalla Regione o Provincia autonoma	0,00	0,00	0,00	0,00	0,00	0,0000
1000000	TOTALE TITOLO 1	1.282.635,79	868.382,98	2.151.018,77	1.159.406,96	1.161.000,00	0,5397
	<i>Trasferimenti correnti</i>						
2010100	Tipologia 101: Trasferimenti correnti da Amministrazioni pubbliche	16.655,03	6.750,00	23.405,03	0,00	0,00	0,0000
2010200	Tipologia 102: Trasferimenti correnti da Famiglie	0,00	0,00	0,00	0,00	0,00	0,0000
2010300	Tipologia 103: Trasferimenti correnti da Imprese	0,00	0,00	0,00	0,00	0,00	0,0000
2010400	Tipologia 104: Trasferimenti correnti da Istituzioni Sociali Private	12.000,00	0,00	12.000,00	0,00	0,00	0,0000
2010500	Tipologia 105: Trasferimenti correnti dall'Unione Europea e dal Resto del Mondo	0,00	0,00	0,00			
	Trasferimenti correnti dall'Unione Europea	0,00	0,00	0,00			
	Trasferimenti correnti dal Resto del Mondo	0,00	0,00	0,00	0,00	0,00	0,0000
2000000	TOTALE TITOLO 2	28.655,03	6.750,00	35.405,03	0,00	0,00	0,0000
	<i>Entrate extratributarie</i>						
3010000	Tipologia 100: Vendita di beni e servizi e proventi derivanti dalla gestione dei beni	173.182,29	29.692,12	202.874,41	12.195,54	12.500,00	0,0616
3020000	Tipologia 200: Proventi derivanti dall'attività di controllo e repressione e delle irregolarità e degli illeciti	83.657,35	436.174,82	519.832,17	420.544,23	426.500,00	0,8205



COMUNE DI PELAGO  
Referto del controllo di Gestione 2020

Allegato c) - Fondo crediti di dubbia esigibilità

COMPOSIZIONE DELL'ACCANTONAMENTO AL FONDO CREDITI DI DUBBIA ESIGIBILITA' \* E AL FONDO SVALUTAZIONE CREDITI  
Esercizio finanziario 2020

TIPOLOGIA	DENOMINAZIONE	RESIDUI ATTIVI FORMATISI NELL'ESERCIZIO CUI SI RIFERISCE IL RENDICONTO (a)	RESIDUI ATTIVI DEGLI ESERCIZI PRECEDENTI (b)	TOTALE RESIDUI ATTIVI (c) = (a) + (b)	IMPORTO MINIMO DEL FONDO (d)	FONDO CREDITI DI DUBBIA ESIGIBILITA' (e)	% di accantonamento al fondo crediti di dubbia esigibilità (f)=(e) / (c)
3030000	Tipologia 300: Interessi attivi	1,35	0,00	1,35	0,00	0,00	0,0000
3040000	Tipologia 400: Altre entrate da redditi da capitale	0,00	0,00	0,00	0,00	0,00	0,0000
3050000	Tipologia 500: Rimborsi e altre entrate correnti	40.094,00	19.662,50	59.756,50	0,00	0,00	0,0000
3000000	<b>TOTALE TITOLO 3</b>	<b>296.934,99</b>	<b>485.529,44</b>	<b>782.464,43</b>	<b>432.739,77</b>	<b>439.000,00</b>	<b>0,5610</b>
	<i>Entrate in conto capitale</i>						
4010000	Tipologia 100: Tributi in conto capitale	0,00	0,00	0,00	0,00	0,00	0,0000
4020000	Tipologia 200: Contributi agli investimenti	579.270,06	997.763,10	1.577.033,16			
	Contributi agli investimenti da amministrazioni pubbliche	579.270,06	997.763,10	1.577.033,16			
	Contributi agli investimenti da UE	0,00	0,00	0,00			
	Tipologia 200: Contributi agli investimenti al netto dei contributi da PA e da UE	0,00	0,00	0,00	0,00	0,00	0,0000
4030000	Tipologia 300: Altri trasferimenti in conto capitale	0,00	0,00	0,00			
	Trasferimenti in conto capitale da amministrazioni pubbliche	0,00	0,00	0,00			
	Trasferimenti in conto capitale da UE	0,00	0,00	0,00			
	Tipologia 300: Altri trasferimenti in conto capitale al netto dei trasferimenti da PA e da UE	0,00	0,00	0,00	0,00	0,00	0,0000
4040000	Tipologia 400: Entrate da alienazione di beni materiali e immateriali	0,00	0,00	0,00	0,00	0,00	0,0000
4050000	Tipologia 500: Altre entrate in conto capitale	0,00	0,00	0,00	0,00	0,00	0,0000
4000000	<b>TOTALE TITOLO 4</b>	<b>579.270,06</b>	<b>997.763,10</b>	<b>1.577.033,16</b>	<b>0,00</b>	<b>0,00</b>	<b>0,0000</b>
	<i>Entrate da riduzione di attività finanziarie</i>						
5010000	Tipologia 100: Alienazione di attività finanziarie	0,00	0,00	0,00	0,00	0,00	0,0000
5020000	Tipologia 200: Riscossione crediti di breve termine	0,00	0,00	0,00	0,00	0,00	0,0000
5030000	Tipologia 300: Riscossione crediti di medio-lungo termine	0,00	0,00	0,00	0,00	0,00	0,0000
5040000	Tipologia 400: Altre entrate per riduzione di attività finanziarie	0,00	0,00	0,00	0,00	0,00	0,0000
5000000	<b>TOTALE TITOLO 5</b>	<b>0,00</b>	<b>0,00</b>	<b>0,00</b>	<b>0,00</b>	<b>0,00</b>	<b>0,0000</b>
	<b>TOTALE GENERALE</b>	<b>2.187.495,87</b>	<b>2.358.425,52</b>	<b>4.545.921,39</b>	<b>1.992.146,73</b>	<b>1.600.000,00</b>	<b>0,3520</b>
	DI CUI FONDO CREDITI DI DUBBIA ESIGIBILITA' IN C/CAPITALE	579.270,06	997.763,10	1.577.033,16	0,00	0,00	0,0000
	DI CUI FONDO CREDITI DI DUBBIA ESIGIBILITA' DI PARTE CORRENTE (n)	1.608.225,81	1.360.662,42	2.968.888,23	1.992.146,73	1.600.000,00	0,5389

COMPOSIZIONE FONDO SVALUTAZIONE CREDITI	TOTALE CREDITI	FONDO SVALUTAZIONE CREDITI
RESIDUI ATTIVI NEL CONTO DEL BILANCIO	(g) 4.545.921,39	(h) 1.600.000,00
CREDITI STRALCIATI DAL CONTO DEL BILANCIO	(i) 0,00	(j) 0,00

TIPOLOGIA	DENOMINAZIONE	RESIDUI ATTIVI FORMATISI NELL'ESERCIZIO CUI SI RIFERISCE IL RENDICONTO (a)	RESIDUI ATTIVI DEGLI ESERCIZI PRECEDENTI (b)	TOTALE RESIDUI ATTIVI (c) = (a) + (b)	IMPORTO MINIMO DEL FONDO (d)	FONDO CREDITI DI DUBBIA ESIGIBILITA' (e)	% di accantonamento al fondo crediti di dubbia esigibilità (f)=(e) / (c)
	ACCERTAMENTI IMPUTATI AGLI ESERCIZI SUCCESSIVI A QUELLO CUI IL RENDICONTO SI RIFERISCE (m)	0,00	0,00				
	<b>TOTALE</b>	<b>4.545.921,39</b>	<b>1.600.000,00</b>				



## IL RISULTATO DELLA GESTIONE FINANZIARIA

La gestione finanziaria si chiude con un avanzo di amministrazione pari a € 3.522.445,77 come si rileva dalla tabella:

### PROSPETTO DIMOSTRATIVO DEL RISULTATO DI AMMINISTRAZIONE ANNO 2020

		GESTIONE		
		RESIDUI	COMPETENZA	TOTALE
Fondo di cassa al 1° gennaio				2.418.008,57
RISCOSSIONI	(+)	1.288.546,28	7.382.702,47	8.671.248,75
PAGAMENTI	(-)	1.810.850,95	6.716.678,24	8.527.529,19
SALDO DI CASSA AL 31 DICEMBRE	(=)			2.561.728,13
PAGAMENTI per azioni esecutive non regolarizzate al 31 dicembre	(-)			0,00
FONDO DI CASSA AL 31 DICEMBRE	(=)			2.561.728,13
RESIDUI ATTIVI	(+)	2.381.919,17	2.189.994,59	4.571.913,76
<i>di cui derivanti da accertamenti di tributi effettuati sulla base della stima del dipartimento delle finanze</i>				0,00
RESIDUI PASSIVI	(-)	575.565,28	2.215.667,59	2.791.232,87
FONDO PLURIENNALE VINCOLATO PER SPESE CORRENTI <sup>(1)</sup>	(-)			146.061,75
FONDO PLURIENNALE VINCOLATO PER SPESE IN C.TO CAPITALE <sup>(1)</sup>	(-)			643.901,50
FONDO PLURIENNALE VINCOLATO PER ATTIVITÀ FINANZIARIE <sup>(1)</sup>	(-)			0,00
RISULTATO DI AMMINISTRAZIONE AL 31 DICEMBRE 2020 (A) <sup>(2)</sup>	(=)			<b>3.552.445,77</b>
<b>Composizione del risultato di amministrazione al 31 dicembre 2020</b>				
<b>Parte accantonata <sup>(3)</sup></b>				
Fondo crediti di dubbia esazione al 31/12/2020 <sup>(4)</sup>				1.600.000,00
Accantonamento residui perenti al 31/12/2020 (solo per le regioni) <sup>(5)</sup>				0,00
Fondo anticipazioni liquidità				0,00
Fondo perdite società partecipate				17.110,88
Fondo contenzioso				4.018,24
Altri accantonamenti				45.332,50



COMUNE DI PELAGO  
Referto del controllo di Gestione 2020

**Parte vincolata**

Vincoli derivanti da leggi e dai principi contabili  
Vincoli derivanti da trasferimenti  
Vincoli derivanti da contrazione di mutui  
Vincoli formalmente attribuiti dall'ente  
Altri vincoli da specificare

Totale parte accantonata (B)	1.666.461,62
	549.737,12
	175.947,72
	0,00
	0,00
	0,00
Totale parte vincolata (C)	725.684,84
Totale parte destinata agli investimenti (D)	289.162,92
Totale parte disponibile (E)=(A)-(B)-(C)-(D)	871.136,39

L'avanzo di amministrazione presente un avanzo della gestione di competenza per € 964.976,31, mentre la gestione residui presenta un avanzo pari a € 2.587.469,46 (200.700,64 gestione residui e 2.386.768,82 avanzo precedente non applicato).

Il risultato dell'esercizio 2020 come risulta dalla tabella sopra riportata è così costituito:

Fondi vincolati	€	725.684,84
Fondi destinati agli investimenti	€	289.162,92
Fondi accantonati	€	1.666.461,62
Fondi liberi	€	871.136,39

La parte dell'avanzo vincolata pari a € 725.684,84 deriva da:

<b>FONDI VINCOLATI</b>	MAGGIORI ACCERTAMENTI PROVENTI CONCESSIONI EDILIZIE	21.236,47
	MINORI ACCERTAMENTI PROVENTI CONCESSIONI EDILIZIE	-30.213,31
	ECONOMIE SU CAPITOLI FINANZIATI CON PROVENTI CONCESSIONI EDILIZIE IN CONTO RESIDUI	1.159,00
	PROVENTI CONCESSIONI EDILIZIE NON IMPEGNATI (ECONOMIE DI SPESA)	353.245,00
	ELIMINAZIONE IMPEGNI FPV CONTO CAPITALE REIMPUTATI A COMPETENZA 2020 (SOLO ONERI)	7.903,38
	FONDO VINCOLATO PROVENTI CDS DA DESTINARE ENTE PROPRIETARIO 2012-2018	196.406,58
	FONDO VINCOLATO COVID PARTE INVESTIMENTO	5.018,15
	FONDO VINCOLATO COVID PARTE CORRENTE	170.929,57
	AVANZO DI AMMINISTRAZIONE VINCOLATO DERIVANTE DALL'ESERCIZIO 2019 NON APPLICATO	0,00
<b>TOTALE AVANZO FONDI VINCOLATI</b>	<b>TOTALE PARTE VINCOLATA</b>	<b>725.684,84</b>





COMUNE DI PELAGO  
Referto del controllo di Gestione 2020

RISORSA	PREVISIONI ASSESTATE	ACCERTAMENTI	DIFFERENZA COMPETENZA	INCASSI	CAP. SPESA	ART	ASSESTATO CON FPV INIZIALE	IMPEGNI TOTALI DOPO R.O.R.	IMPEGNI FPV AA PREC	IMPEGNI SOLO COMPETENZA (NO FPV INIZIALE)	FPV SOLO 2020	FPV FINALE	ECONOMIE COMP.	PAGATO COMP.	RESIDUI COMP. 2020	RESIDUI PREC. 2020	PAGAMENTI RESIDUI PREC. 2020	INSUSS. RESIDUI PREC. 2020	RESIDUI PREC. 2020 FINALI		
610001	560.567,52	530.354,21	-30.213,31	530.354,21	210410	10	34.891,27	23.775,84	0,00	23.775,84			11.115,43	4.589,00	19.186,84	0,00	0,00	0,00	0,00		
612001	67.028,55	75.766,25	8.737,70	75.766,25	211410	10	28.000,00	26.643,36	0,00	26.643,36			1.356,64	24.996,36	1.647,00	1.159,00	0,00	1.159,00	0,00		
613001	45.319,13	47.644,47	2.325,34	47.644,47	211510	10	2.000,00	793,00	0,00	793,00			1.207,00	0,00	793,00	15.664,80	15.664,80	0,00	0,00		
614001	15.000,00	25.173,43	10.173,43	25.173,43	212010	10	20.300,00	20.166,39	0,00	20.166,39			133,61	2.867,00	17.299,39	4.592,21	4.592,21	0,00	0,00		
<b>TOTALE</b>	<b>687.915,20</b>	<b>678.938,36</b>	<b>-8.976,84</b>	<b>678.938,36</b>	212410	10	214.194,18	86.973,69	10.194,18	76.779,51			127.220,49	64.644,97	22.328,72	13.298,00	12.200,00	0,00	1.098,00		
<b>AVANZO VINCOLATO</b>					212510	10	45.000,00	42.711,07	0,00	42.711,07			2.288,93	30.494,26	12.216,81	4.287,27	4.287,27	0,00	0,00		
					212700	10	0,00	0,00	0,00	0,00					0,00	0,00	707,60	0,00	0,00	0,00	707,60
<b>MAGGIORI ACCERTAMENTI C/COMPETENZA 21.236,47</b>					213410	10	90.000,00	0,00	0,00	0,00	84.738,97	84.738,97	5.261,03	0,00	0,00	0,00	0,00	0,00	0,00	0,00	
					213210	10	219.011,30	42.079,97	15.287,37	26.792,60	15.000,00	15.000,00	161.931,33	12.726,27	29.353,70	712,63	712,63	0,00	0,00	0,00	0,00
<b>MINORI ACCERTAMENTI C/COMPETENZA 30.213,31</b>					260460	10	2.623,59	2.623,59	2.623,59	0,00	0,00	0,00	0,00	0,00	0,00	2.623,59	0,00	0,00	0,00	0,00	
					261410	10	7.903,38	0,00	7.903,38	0,00	0,00	0,00	0,00	0,00	7.903,38	0,00	0,00	0,00	0,00	0,00	0,00
<b>ECONOMIE C/COMPETENZA (7.903,38 fpv AA prec.) 361.148,38</b>					262460	10	45.836,48	10.427,79	5.836,48	4.591,31	0,00	0,00	35.408,69	5.836,48	4.591,31	0,00	0,00	0,00	0,00	0,00	
					262910	10	20.811,64	8.274,04	8.274,04	0,00	2.824,79	5.362,39	7.175,21	8.274,04	0,00	9.040,20	9.040,20	0,00	0,00	0,00	0,00
<b>ECONOMIE C/RESIDUI 1.159,00</b>					263760	10	10.000,00	9.853,36	0,00	9.853,36	0,00	0,00	146,64	0,00	9.853,36	0,00	0,00	0,00	0,00	0,00	
					260460	10	0,00	0,00	0,00	0,00	0,00	0,00	0,00	0,00	0,00	0,00	0,00	2.220,40	0,00	0,00	0,00
<b>AVANZO VINCOLATO (ONERI) 353.330,54</b>					213310	10	0,00	0,00	0,00	0,00	0,00	0,00	0,00	0,00	0,00	0,00	1.683,60	0,00	0,00	0,00	1.683,60
					<b>PROVENTI CDS DA DESTINARE ENTE PROPRIETARIO 2012-2018 196.406,58</b>																
<b>AVANZO VINCOLATO COVID Parte investimenti 5.018,15</b>																					
<b>AVANZO VINCOLATO COVID Parte Corrente 170.929,57</b>																					
<b>TOTALE AVANZO VINCOLATO 725.684,84</b>					<b>TOTALE</b>		<b>740.571,84</b>	<b>274.322,10</b>	<b>50.119,04</b>	<b>232.106,44</b>	<b>102.563,76</b>	<b>105.101,36</b>	<b>361.148,38</b>	<b>154.428,38</b>	<b>119.893,72</b>	<b>53.365,71</b>	<b>46.497,11</b>	<b>1.159,00</b>	<b>5.709,60</b>		

Nel corso del 2020, a seguito dell'emergenza epidemiologica da Covid-19, l'Ente ha ricevuto € 469.066,96 per l'esercizio delle funzioni fondamentali, come previsto dall'art. 106 del D.L. n. 34/2020. Il Decreto del Ministero dell'Interno del 01 aprile 2020 stabilisce che le risorse non utilizzate devono confluire nella quota vincolata del risultato di amministrazione e essere sottoposte a specifica rendicontazione.

La parte dell'avanzo destinata agli investimenti pari a € 289.162,92 deriva da:

<b>FONDI DESTINATI AGLI INVESTIMENTI</b>		
	MAGGIORI CONTRIBUTI REGIONALI IN CONTO RESIDUI	<b>0,00</b>
	MAGGIORI ACCERTAMENTI IN CONTO RESIDUI	<b>0,00</b>
	MINORI CONTRIBUTI IN CONTO RESIDUI	<b>-4.781,32</b>
	<b>RISULTATO ENTRATE C.CAPITALE CONTO RESIDUI</b>	<b>-4.781,32</b>
MAGGIORI ACCERTAMENTI REGIONE FORTE VENTO	<b>10.618,88</b>	



COMUNE DI PELAGO  
Referto del controllo di Gestione 2020

MINORI ACCERTAMENTI PON	-1.544,42
MINORI ACCERTAMENTI (modifica cronoprogramma dal 2020 al 2021)	-448.396,16
MAGGIORI ACCERTAMENTI PER TERRENI	3.950,00
MAGGIORI ACCERTAMENTI PER PROVENTI FINANZIARI (TITOLO V OLCAS)	966,93
<b>RISULTATO ENTRATE C.CAPITALE CONTO COMPETENZA</b>	<b>-434.404,77</b>
ALTRE ECONOMIE IN CONTO RESIDUI SU CAPITOLI FINANZIATI TRASFERIMENTO	60.336,09
ALTRE ECONOMIE IN CONTO RESIDUI SU CAPITOLI FINANZIATI DA A.A. E ENTR. LIBERE	5.965,31
<b>RISULTATO SPESE C.CAPITALE CONTO RESIDUI</b>	<b>66.301,40</b>
ECONOMIE SU CAPITOLI TIT. 2 (modifica cronoprogramma dal 2020 al 2021)	448.396,16
ECONOMIE SU CAPITOLI TIT. 2 PON	1.544,42
ECONOMIE SU CAPITOLI TIT. 2 FINANZIATI CON ENTRATE DA TRASFERIMENTI	686,07
ECONOMIE SU CAPITOLI TIT. 2 FINANZIATI CON ENTRATE CORRENTI	12.946,99
ECONOMIE SU CAPITOLI TIT. 2 FINANZIATI CON ALIENAZIONI FINANZIARIE OLCAS	966,93
AVANZO DI AMMINISTRAZIONE APPLICATO NON UTILIZZATO	8.169,11
<b>ELIMINAZIONE IMPEGNI FPV CONTO CAPITALE REIMPUTATI A COMPETENZA 2020 (NO ONERI)</b>	<b>1.615,15</b>
<b>RISULTATO SPESE C.CAPITALE CONTO COMPETENZA</b>	<b>474.324,83</b>
<b>RISULTATO SPESE C.CAPITALE CONTO RESIDUI E COMPETENZA</b>	<b>101.440,14</b>
AVANZO DI AMMINISTRAZIONE (F.INVESTIMENTI) DERIVANTE DALL'ESERCIZIO 2019 NON APPLICATO	187.722,78
<b>TOTALE FONDI DESTINATI AGLI INVESTIMENTI</b>	<b>TOTALE PARTE DESTINATA AGLI INVESTIMENTI</b>
	<b>289.162,92</b>



COMUNE DI PELAGO  
Referto del controllo di Gestione 2020

RISORSA		PREVISIONI ASSESTATE	ACCERTAM.	DIFFERENZA COMPETENZA	INCASSI	RESIDUI COMP 2020	RESIDUI AA PREC	INSUSS. RESIDUI AA PREC	TOTALE RESIDUI AA PREC	CAP. SPESA	ART	ASS. CON FPV INIZIALE	IMPEGNI TOTALI DOPO R.O.R.	IMPEGNI FPV AA PREC	IMPEGNI COMP. (NO FPV INIZIALE)	FPV SOLO 2020	FPV FINALE	SOLO ECONOMIE FPV INIZIALE	ECONOMIE COMP.	INSUSS. RESIDUI PREC. 2020
565800	STATO	12.569,15	12.569,15		12.569,15					212421	0	12.569,15	11.895,00		11.895,00				674,15	
565900	STATO				30.218,68		35.000,00	4.781,32		212420	0									26.535,77
562520	STATO	70.000,00	70.000,00		35.000,00					212520	0	70.000,00	69.988,08		69.988,08				11,92	
										211453	0									33.800,32
581000	REG		10.618,88	10.618,88	10.618,88															
<b>TOTALE</b>		<b>82.569,15</b>	<b>93.188,03</b>	<b>10.618,88</b>	<b>88.406,71</b>		<b>35.000,00</b>	<b>4.781,32</b>	<b>TOTALE</b>	<b>82.569,15</b>		<b>81.883,08</b>			<b>81.883,08</b>	<b>0,00</b>	<b>0,00</b>	<b>0,00</b>	<b>686,07</b>	<b>60.336,09</b>
560003	TERR		3.950,00	3.950,00	3.950,00					212415	0	1.689,63	1.689,63	1.689,63						
619999	OLCAS	966,93	1.933,86	966,93	1.933,86					212011	0	966,93							966,93	
<b>TOTALE</b>		<b>966,13</b>	<b>5.883,86</b>	<b>4.916,93</b>	<b>5.883,86</b>				<b>TOTALE</b>	<b>2.656,56</b>		<b>1.689,63</b>	<b>1.689,63</b>						<b>966,93</b>	
									CORR.	262720	0	10.000,00	9.639,76		9.639,76				360,24	
									CORR.	250000	0	500,00							500,00	
									CORR.	271069	0	28.500,00	26.256,16		26.256,16				2.243,84	
									CORR.	253200	0	15.000,00				7.000,00	7.000,00		8.000,00	
									CORR.	250101	0	500,00							500,00	
									CORR.	250201	0	500,00							500,00	
									CORR.	251001	0	2.000,00	1.991,04		1.991,04				8,96	
									CORR.	251003	0	16.000,00	15.990,00		15.990,00				10,00	
									CORR.	270706	0									3.782,00
		AVANZO DESTINATO INVESTIMENTI NON APPLICATO			<b>187.722,78</b>				CORR.	251301	0	500,00	297,99		297,99				202,01	
		MAGGIORI ACCERTAMENTI C/COMPETENZA			<b>15.535,81</b>				CORR.	253301	0	1.500,00	878,06		878,06				621,94	
		ECONOMIE C/COMPETENZA			<b>22.769,10</b>							<b>75.000,00</b>	<b>55.053,01</b>		<b>55.053,01</b>	<b>7.000,00</b>	<b>7.000,00</b>		<b>12.946,99</b>	<b>3.782,00</b>
		ECONOMIE FPV INIZIALE			<b>1.615,15</b>				AVANZO	261410	1	<b>9.227,95</b>	<b>7.612,80</b>	<b>9.227,95</b>			<b>3.806,40</b>	<b>1.615,15</b>		
		INSUSSISTENZA RESIDUI ATTIVI			<b>-4.781,32</b>				AVANZO	212405	0									<b>900,08</b>
		INSUSSISTENZA RESIDUI PASSIVI			<b>66.301,40</b>				AVANZO	212406	0	<b>6.704,47</b>	<b>6.704,47</b>	<b>6.704,47</b>						<b>1.283,23</b>
		AVANZO DESTINATO A INVESTIMENTI			<b>289.162,92</b>				AVANZO	210421	19	<b>24.000,00</b>	<b>15.830,89</b>		<b>15.830,89</b>				<b>8.169,11</b>	
										<b>TOTALE</b>	<b>39.932,42</b>		<b>30.148,16</b>	<b>15.932,42</b>	<b>15.830,89</b>		<b>3.806,40</b>	<b>1.615,15</b>	<b>8.169,11</b>	<b>2.183,31</b>
										<b>TOTALE</b>	<b>200.158,13</b>		<b>168.773,88</b>	<b>17.622,05</b>	<b>152.766,98</b>	<b>7.000,00</b>	<b>10.806,40</b>	<b>1.615,15</b>	<b>22.769,10</b>	<b>66.301,40</b>



COMUNE DI PELAGO  
Referto del controllo di Gestione 2020

La parte dell'avanzo accantonata pari a € 1.666.461,62 è formata come segue:

<b>FONDI ACCANTONATI</b>	<b>FONDO CREDITI DI DUBBIA ESIGIBILITA' 2020</b>	<b>1.600.000,00</b>
	DI CUI FONDO CREDITI DI DUBBIA ESIGIBILITA' COMPETENZA 2020 (preventivo 2020) 386.098,01	<b>386.098,01</b>
	DI CUI FONDO CREDITI DI DUBBIA ESIGIBILITA' DIFFERENZA RENDICONTO 2020(totale 1.600.000 -preventivo 386.098,01) 1.213.901,99	<b>1.213.901,99</b>
	<b>FONDO INDENNITA' DI FINE MANDATO</b>	<b>2.620,00</b>
	<b>FONDO RISCHI CONTENZIOSO</b>	<b>4.018,24</b>
	<b>FONDO PERDITE PARTECIPATE</b>	<b>17.110,88</b>
	<b>FONDO ACCANTONAMENTO PASSIVITA' POTENZIALI</b>	<b>10.712,50</b>
	<b>FONDO ONERI RINNOVI CONTRATTUALI</b>	<b>32.000,00</b>
<b>TOTALE FONDI ACCANTONATI</b>	<b>TOTALE PARTE ACCANTONATA</b>	<b>1.666.461,62</b>

La parte dell'avanzo costituita da fondi liberi pari a € 871.136,79 è così costituita:

<b>FONDI LIBERI</b>	<b>AVANZO DI AMMINISTRAZIONE (FONDI LIBERI) DERIVANTE DALL'ESERCIZIO 2019 NON APPLICATO</b>	<b>641.487,84</b>
	MAGGIORI ACCERTAMENTI DI ENTRATA CONTO COMPETENZA	<b>325.446,84</b>
	MINORI ACCERTAMENTI DI ENTRATA CONTO COMPETENZA	<b>434.939,93</b>
	MAGGIORI ACCERTAMENTI DI ENTRATA IN CONTO RESIDUI	<b>52.971,13</b>
	MINORI ACCERTAMENTI DI ENTRATA IN CONTO RESIDUI (ANCHE TITOLO 9)	<b>892,95</b>
	MAGGIORI ENTRATE DI PARTE CORRENTE	<b>-57.414,91</b>
	ECONOMIE DI SPESA IN CONTO RESIDUI PASSIVI TIT. 1	<b>85.943,38</b>
	ECONOMIE DI SPESA IN CONTO RESIDUI PASSIVI TIT. 7	<b>0,00</b>



COMUNE DI PELAGO  
Referto del controllo di Gestione 2020

	MINORI SPESE DI PARTE CORRENTE IN C.RESIDUI	<b>85.943,38</b>
	ECONOMIE DI SPESA CONTO COMPETENZA SERVIZIO AA.GG. +TITOLO 3	<b>120.326,54</b>
	di cui economie da FPV pari a €	
	ECONOMIE DI SPESA CONTO COMPETENZA SERVIZIO FINANZIARIO	<b>15.737,01</b>
	di cui economie da FPV pari a €	
	ECONOMIE DI SPESA CONTO COMPETENZA SERVIZIO ASSETTO TERRITORIO SASSOLINI	<b>45.892,56</b>
	ECONOMIE DI SPESA CONTO COMPETENZA SERVIZIO EDILIZIA AMBIENTE PRATESI	<b>2.524,87</b>
	ECONOMIE DI SPESA CONTO COMPETENZA SERVIZIO URBANISTICA CARLI	<b>0,00</b>
	ECONOMIE DI SPESA CONTO COMPETENZA SERVIZIO POLIZIA MUNICIPALE	<b>15.913,09</b>
	ECONOMIE DI SPESA CONTO COMPETENZA SERVIZIO GAP	<b>85.242,57</b>
	di cui economie da FPV pari a € 10123,24	
	F.RISERVA NON UTILIZZATO	<b>5.625,00</b>
	MINORI SPESE DI PARTE CORRENTE	<b>291.261,64</b>
	ALTRE ECONOMIE DI SPESA DERIVANTI DA VARIAZIONI ACCANTONAMENTO FCDE/MAGGIORI ACCANTONAMENTI-COVID PARTE CORRENTE	<b>-90.141,56</b>
<b>TOTALE FONDI LIBERI</b>	<b>TOTALE PARTE DISPONIBILE</b>	<b>871.136,39</b>

Il Fondo di Cassa al 31 dicembre 2020 si chiude con un risultato di € 2.561.728,13 con un aumento di € 143.719,56 rispetto al Fondo Cassa al 31 dicembre 2019 (€ 2.418.008,57).



## **LA CONTABILITA' ECONOMICO PATRIMONIALE ARMONIZZATA (D.Lgs. 118/2011)**

Con l'esercizio 2016 è entrato in vigore l'obbligo della tenuta della contabilità economico patrimoniale a scopo conoscitivo, nella forma prevista dal D.Lgs. n. 118/2011).

La nuova normativa ha introdotto una sostanziale modifica sia dei metodi di tenuta e redazione della predetta contabilità, sia dei criteri da porre a base per la valutazione delle componenti patrimoniali nonché, in ultimo, della struttura dei modelli dello stato patrimoniale e del conto economico ove risalta, soprattutto, l'abolizione del prospetto di conciliazione.

Con il rendiconto della gestione 2016, l'Ente ha provveduto a predisporre e approvare i documenti di riclassificazione di tutte le poste patrimoniali sulla base della nuova struttura del piano dei conti integrato e quelli relativi al loro adeguamento ai nuovi criteri di valutazione.

L'attività svolta nel 2020 ha riguardato la verifica della validità e della correttezza delle codifiche finanziarie, che, tramite le seguenti fasi possono essere così riassunte:

- Verifiche preliminari delle codifiche, riguardanti in particolar modo il 5° livello del conto, che guida l'inserimento della prima nota;
- Apertura dello Stato Patrimoniale 2020, riportando le scritture finali 2019;
- Scritture di rettifica iniziali, riguardanti il calcolo dei dati debiti/crediti, per i residui presenti al 01/01/2020, inerenti le fatture da ricevere;
- Apertura ratei e risconti rilevati nello stato patrimoniale 2019;
- Generazione delle scritture ordinarie provenienti dalla gestione finanziaria relative all'anno 2020;
- Rilevazione scritture provenienti da inventario relative alle immobilizzazioni in corso divenute bene definitivo;
- Rilevazione importi ammortamento inventario;
- Generazione scritture relative alle insussistenze e sopravvenienze, corrispondenti per le entrate alle variazioni agli accertamenti a residui e per le uscite alle variazioni agli impegni a residui;



- Rilevazione delle fatture da ricevere, corrispondenti agli impegni lasciati a residuo perché liquidabili, ma non ancora liquidati al 31/12/2020;
- Scritture di rettifica relativa alla rilevazione di ratei e risconti;
- Rilevazione accantonamento al fondo svalutazione crediti;
- Rilevazione accantonamento di indennità di fine mandato, perdite partecipate e oneri per rinnovi contrattuali;
- Rilevazione del risultato dell'esercizio 2020 e costituzione dei fondi del patrimonio netto.

## STATO PATRIMONIALE

### ATTIVO

#### IMMOBILIZZAZIONI

##### **Immobilizzazioni Materiali ed Immateriali**

Le immobilizzazioni sono disciplinate dal punto 6.1 dell'allegato 4/3 del Decreto Legislativo n. 118/2011. I nuovi criteri di valutazione delle immobilizzazioni da utilizzare in questa sede sono indicati alle lettere da a) a d) del punto 9.3 del suddetto principio contabile.

Il criterio di commisurazione del valore del bene è rimasto sostanzialmente legato al costo storico sostenuto dall'ente e, allorché tale elemento non è stato disponibile, rimane sostituito da una valutazione su base catastale, i cui elementi di dettaglio (quali i metodi di calcolo e coefficienti) sono oggi specificamente indicati nel principio.

Una novità assoluta per gli Enti Locali è rappresentata dalla necessità di contabilizzare separatamente, ai fini dell'ammortamento, i valori riferiti ai terreni ed agli edifici sovrastanti, anche se acquisiti congiuntamente al terreno (in analogia alla normativa delle imprese ai fini delle imposte dirette) finalizzata ad escludere l'ammortamento sul terreno. Il principio a tal fine prevede che, nel caso in cui il valore del terreno non risulti specificamente determinato negli atti di acquisto (e quindi di fatto nella totalità dei casi salvo rare eccezioni) questo deve essere determinato forfettariamente



nella misura del 20%. Ciò ha comportato la necessità di ridurre il valore del fondo ammortamento al 01/01/2016 dei relativi beni.

I valori delle immobilizzazioni materiali sono espressi al netto dei relativi fondi di ammortamento. Le quote a carico dell'esercizio 2020 sono state calcolate per ogni singolo bene e per ogni singolo incremento di valore ad esso riferito, nella misura indicata per ogni categoria dal punto 4.18 dell'allegato 4/3 al D.Lgs. n. 118/2011.

### **Immobilizzazioni Finanziarie**

Anche la posta in commento, nel suo complesso, ha subito una sostanziale modificazione derivante, soprattutto, dal fatto che (a differenza di quanto previsto dal D.P.R. 194/2011) non accoglie più i crediti di dubbia esigibilità, ora contabilizzati nei crediti.

La classe accoglie i valori relativi alle partecipazioni in società ed imprese ed i crediti immobilizzati verso le stesse ed altre amministrazioni.

Le immobilizzazioni finanziarie riferite alle partecipazioni sono state valutate con il criterio del costo (art. 2426 n. 1).

Per quanto riguarda A.E.R. Impianti S.r.l. la partecipazione è stata svalutata e portata al valore da capitale netto, visto che la società, in fase di liquidazione, ha fortemente diminuito il suo valore come certificato dall'approvazione del bilancio 2019.

## **ATTIVO CIRCOLANTE**

### **Crediti**

La posta relativa ai crediti risulta totalmente innovata. Uno degli elementi più rilevanti è rappresentato dall'obbligo di contabilizzare un fondo svalutazione crediti determinato in modo autonomo rispetto alla gestione finanziaria, ma che non può essere inferiore al Fondo crediti dubbia e difficile esazione (FCDE). In questa fase di impianto della nuova contabilità il nostro Ente ne ha adeguato l'ammontare ad un importo pari a quest'ultimo elemento. Inoltre tutti i crediti, anche quelli di dubbia esigibilità, che col DPR 194/1996 erano esposti fra le Immobilizzazioni Finanziarie sono oggi compresi nella macroclasse dell'attivo circolante.





## Disponibilità liquide

Non vi sono elementi innovativi.

## RATEI E RISCOINTI

Trattasi delle poste con le quali le componenti economiche vengono adeguate al criterio di competenza temporale e, salvo che per i Riscosti Passivi per i contributi agli investimenti, non fanno emergere discrepanze fra i criteri armonizzati e quelli del D.P.R. 194/1996, né sotto il profilo della valutazione né di quello della rappresentazione.

## PASSIVO

### PATRIMONIO NETTO

Il patrimonio netto dell'Ente al 31.12.2020 ammonta ad euro 20.654.105,33 ed è composto come segue:

COMPOSIZIONE PATRIMONIO NETTO	IMPORTO EURO
FONDO DI DOTAZIONE	1.193.749,16
RISERVE DA RISULTATO ECONOMICO ESERCIZI PRECEDENTI	742.871,07
RISERVE DA CAPITALE	509.683,98
RISERVE DA PERMESSI DA COSTRUIRE	179.273,33
RISERVE INDISPONIBILI PER BENI DEMANIALI E PATRIMONIALI INDISPONIBILI	17.153.568,44
RISULTATO DI ESERCIZIO	874.959,35
<b>TOTALE PATRIMONIO NETTO</b>	<b>20.654.105,33</b>



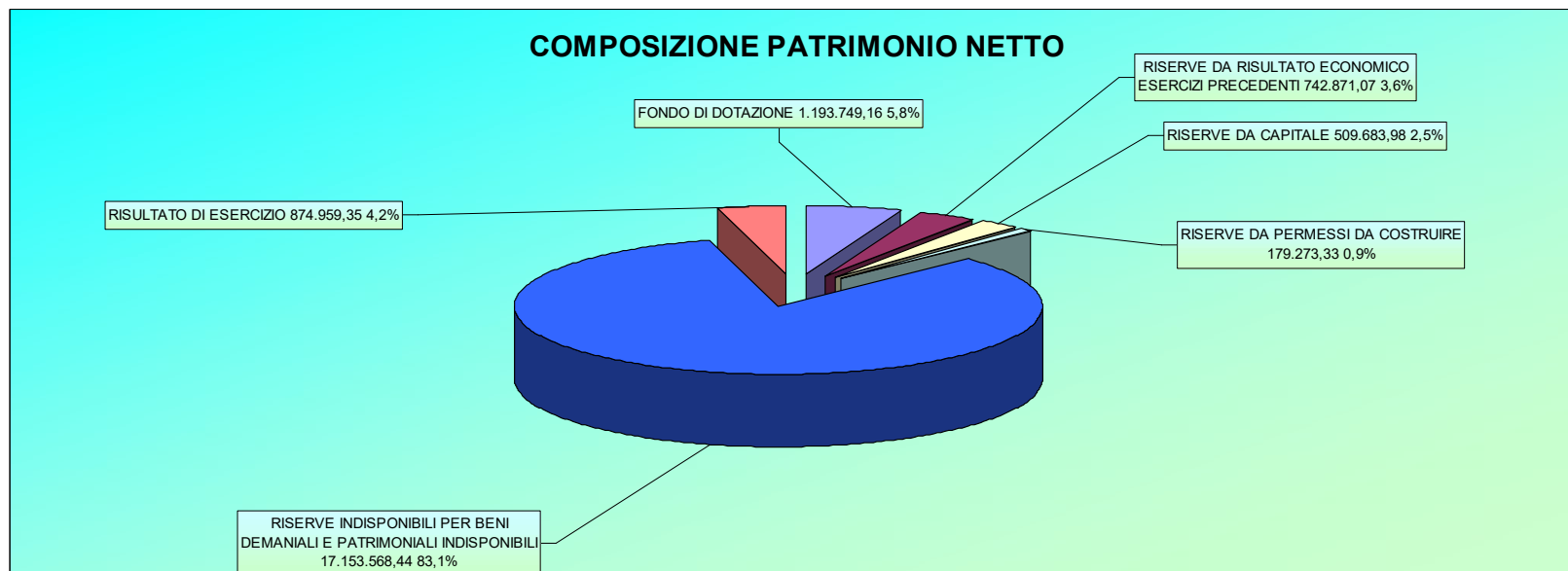
A seguito della modifica dei principi contabili, Allegato 4/3 del D. Lgs. 118/2011, riguardanti il capitale netto, è articolato nelle seguenti poste:

- Fondo di dotazione
- Riserve
- Risultato economico di esercizio

Il fondo di dotazione, come recita il paragrafo 6.3 del principio, rappresenta la parte indisponibile del patrimonio netto, a garanzia della struttura patrimoniale dell'Ente e può essere alimentato mediante destinazione degli utili di esercizio sulla base di apposita delibera del Consiglio Comunale in sede di approvazione del rendiconto della gestione.

Le riserve costituiscono la parte del patrimonio netto che, in caso di perdita, è primariamente utilizzabile per la copertura, a garanzia del fondo di dotazione, previa apposita delibera del Consiglio, salvo le riserve indisponibili, istituite da questo anno, che rappresentano la parte del patrimonio netto posta a garanzia dei beni demaniali e culturali o delle altre voci dell'attivo patrimoniale non destinabili alla copertura di perdite. Le riserve indisponibili per beni demaniali e patrimoniali indisponibili sono di importo pari al valore dei beni demaniali, patrimoniali iscritto nell'attivo patrimoniale, variabile in conseguenza dell'ammortamento e dell'acquisizione di nuovi beni. La riserva è stata quantificata in 17.153.568,44, corrispondente all'ammontare dei beni demaniali e patrimoniali indisponibili, iscritti nell'attivo patrimoniale.

Il principio demanda la competenza della decisione per l'articolazione delle riserve alla Giunta Comunale.



## FONDI PER RISCHI ED ONERI

Altra novità introdotta dall'armonizzazione è costituita dalla rilevanza economico patrimoniale dei fondi rischi. Pur se la loro valutazione deve essere condotta in modo autonomo rispetto agli elementi che hanno generato la necessità dell'apposizione di un vincolo a tale titolo sul risultato di amministrazione, in sede patrimoniale tali poste sono state iscritte per un ammontare pari a quanto vincolato nell'avanzo di amministrazione.

## DEBITI

La macroclasse del passivo risulta consistentemente rivista sia dal punto di vista della classificazione in diverse tipologie sia sotto il profilo sostanziale in quanto, con l'armonizzazione, entrano a pieno titolo a far parte dello stato patrimoniale anche i residui del Titolo II della spesa che, con la normativa del D.P.R. 194/1996, erano sostanzialmente relegati fra i conti d'ordine.



## RATEI E RISCONTI E CONTRIBUTI AGLI INVESTIMENTI

Le poste comprese nella voce in questione sono state determinate nel rispetto del criterio di competenza temporale dei componenti economici della gestione, con funzioni di raccordo fra la competenza economica e quella finanziaria di alcune poste contabili. La macroclasse del passivo risulta consistentemente rivista sia dal punto di vista della classificazione in diverse tipologie sia sotto il profilo sostanziale

### Contributi agli Investimenti

Il nuovo criterio di valutazione, prevede che il valore del bene è costituito dal costo lordo sostenuto dall'amministrazione e, di contro, l'ammontare del contributo viene imputato alla voce risconti passivi per essere ridotto, ogni anno, di una quota di ammortamento attivo (calcolata con la stessa aliquota prevista per il bene finanziato) da iscriverne fra i ricavi dell'esercizio, e destinata a sterilizzare l'effetto della quota di ammortamento per la parte di investimento coperto da contributo.

La notevole durata del processo di ammortamento che, in particolar modo per gli immobili (ai quali si applicano le aliquote del 2-3%) dura fra 34 e 50 anni rende necessario mettere in atto una struttura di gestione extracontabile molto importante e che è destinata ad accogliere una mole di dati sempre crescente, almeno per mezzo secolo.

	ANNO 2020	ANNO 2019
CREDITI VERSO LO STATO ED ALTRE AMMINISTRAZIONI PUBBLICHE PER LA PARTECIPAZIONE AL FONDO DI DOTAZIONE		
<b>IMMOBILIZZAZIONI</b>		
IMMOBILIZZAZIONI IMMATERIALI	33.276,59	14.635,15
IMMOBILIZZAZIONI MATERIALI	27.292.811,90	26.292.811,90
IMMOBILIZZAZIONI FINANZIARIE	1.102.323,41	1.102.323,41
<b>TOTALE IMMOBILIZZAZIONI</b>	<b>27.144.022,36</b>	<b>27.409.770,46</b>
<b>ATTIVO CIRCOLANTE</b>		
CREDITI	2.964.310,54	2.295.168,59
ATTIVITA' FINANZIARIE CHE NON COSTITUISCONO IMMOBILIZZI		
DISPONIBILITA' LIQUIDE	2.561.728,13	2.418.008,57



COMUNE DI PELAGO  
Referto del controllo di Gestione 2020

TOTALE ATTIVO CIRCOLANTE	5.526.038,67	4.713.177,16
RATEI E RISCONTI	1.047,01	1.050,87
<b>TOTALE DELL'ATTIVO</b>	<b>33.798.873,38</b>	<b>32.123.998,49</b>
	ANNO 2020	ANNO 2019
PATRIMONIO NETTO	20.654.105,33	19.660.511,07
FONDI PER RISCHI ED ONERI E ALTRO	260.248,20	272.439,12
DEBITI	5.135.061,31	5.044.143,18
RATEI E RISCONTI E CONTRIBUTI AGLI INVESTIMENTI	7.746.838,54	7.146.905,12
<b>TOTALE DEL PASSIVO</b>	<b>33.798.873,38</b>	<b>32.123.998,49</b>

## CONTO ECONOMICO

L'elaborato accoglie, conformemente alla previsione del D.Lgs. n. 118/2011, i componenti positivi e negativi della gestione, evidenziandone il suo risultato lordo che, ulteriormente rettificato dai proventi ed oneri finanziari, dalle poste straordinarie e dalle imposte, giunge alla determinazione del risultato economico dell'esercizio.

La norma prevede che la contabilità economico patrimoniale rilevi i ricavi/proventi ed i costi/oneri. L'elemento che contraddistingue i costi dagli oneri ed i ricavi dai proventi è da ricercare essenzialmente nella natura delle transazioni che le pubbliche amministrazioni mettono in atto: quelle che si sostanziano in operazioni di scambio sul mercato (acquisizione e vendita) danno luogo a costi sostenuti e ricavi conseguiti, mentre quelle che non consistono in operazioni di scambio propriamente dette, in quanto più strettamente conseguenti ad attività istituzionali ed erogative (tributi, contribuzioni, trasferimenti di risorse, prestazioni, altro), danno luogo ad oneri sostenuti e proventi conseguiti.

In base a tale norma i componenti economici attivi e passivi debbono essere correlati fra loro, al fine di mettere in atto in modo esaustivo il principio della competenza economica. Tali componenti vengono rilevati dalle risultanze della contabilità finanziaria e vengono rettificati, oltreché per le eccezioni previste nel ridetto principio 4.3, con le poste di assestamento e rettifica che vengono contabilizzate a fine esercizio al di fuori della contabilità finanziaria.

Fra questi ultimi meritano particolare cenno gli ammortamenti, i ratei e i risconti ed, in ultimo, gli accantonamenti.



Una pur lieve differenza nella struttura formale del conto economico attuale rispetto a quello precedente e, soprattutto, la diversa natura dei contenuti delle singole voci oggi discendenti, a differenza del passato, dalla trasposizione in elementi economici delle scritture finanziarie adeguate al principio della competenza finanziaria potenziata, nonché la presenza di componenti ulteriori rispetto al passato (rappresentante, ad esempio, dagli accantonamenti), rendono incongruo un raffronto con il conto economico degli esercizi precedenti.


Il conto economico evidenzia un **UTILE DI ESERCIZIO** di euro 874.959,35.

CONTO ECONOMICO		2020	2019
A	COMPONENTI POSITIVI DELLA GESTIONE	7.850.494,78	7.660.866,77
B	COMPONENTI NEGATIVI DELLA GESTIONE	6.984.891,40	7.024.849,13
	RISULTATO DELLA GESTIONE (A-B)	<b>865.603,38</b>	<b>636.017,64</b>
C	PROVENTI ED ONERI FINANZIARI	28.539,66	-62.189,16
D	RETTIFICHE DI VALORE ATTIVITA' FINANZIARIE	-5.900,80	-118.797,73
E	PROVENTI ED ONERI STRAORDINARI	71.411,01	21.280,48
	IMPOSTE (IRAP)	84.693,90	84.315,42
<b>RISULTATO ECONOMICO DELL'ESERCIZIO</b>		<b>874.959,35</b>	<b>391.995,81</b>

## COMPONENTI POSITIVI DELLA GESTIONE

Il primo gruppo di poste economiche è rappresentato dalle poste positive della gestione corrente dell'attività dell'Ente, che sono ammontati a complessivi euro 7.850.494,78, risultando così composti:

COMPONENTI POSITIVI DELLA GESTIONE		INCIDENZA %
PROVENTI DA TRIBUTI	4.404.839,61	56,11
PROVENTI DA FONDI PEREQUATIVI	600.211,87	7,65
PROVENTI DA TRASFERIMENTI E CONTRIBUTI	1.246.420,73	15,88
RICAVI DELLE VENDITE E PROVENTI SERVIZI PUBBLICI	708.695,18	9,03
ALTRI RICAVI E PROVENTI DIVERSI	890.327,39	11,34
<b>TOTALE COMPONENTI POSITIVI DELLA GESTIONE</b>	<b>7.850.494,78</b>	<b>100,00</b>



## COMPONENTI NEGATIVI DELLA GESTIONE

La struttura scalare del conto economico prevede, per prima, la decurtazione dei componenti negativi della gestione (corrente), così da addivenire alla determinazione del risultato dell'attività ordinaria.

Riguardo agli accantonamenti che hanno un consistente impatto sulla struttura dei costi di esercizio, con l'armonizzazione, diventano economicamente rilevanti anche alcune poste determinate in sede di destinazione del risultato finanziario dell'esercizio, e precisamente quelle afferenti la parte accantonata, delle quali debbono essere rilevati gli effetti anche in questa sede. Si tratta degli accantonamenti per rischi e di altri accantonamenti fra i quali emerge in tutta la sua importanza, quello al fondo svalutazione crediti che è ricompreso, per effetto della specifica destinazione che gli viene attribuita dal piano dei conti integrato, nella voce B17 del conto economico. Nell'esercizio 2020 l'adeguamento dei relativi fondi ha fatto emergere la necessità di contabilizzare importi che, nel loro complesso, hanno generato un effetto negativo sul conto economico per euro 1.176.531,84.

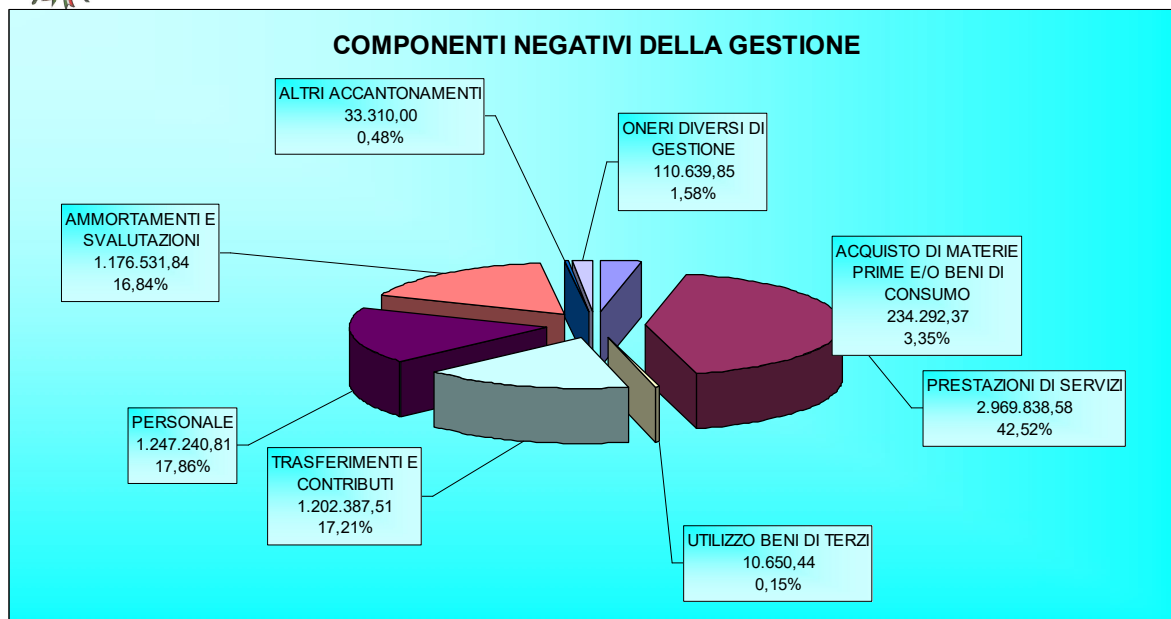


COMUNE DI PELAGO  
Referto del controllo di Gestione 2020

I costi che stiamo commentando, in dettaglio, sono composti come segue:

COMPONENTI NEGATIVI DELLA GESTIONE		INCIDENZA %
ACQUISTO DI MATERIE PRIME E/O BENI DI CONSUMO	234.292,37	3,35
PRESTAZIONI DI SERVIZI	2.969.838,58	42,52
UTILIZZO BENI DI TERZI	10.650,44	0,15
TRASFERIMENTI E CONTRIBUTI	1.202.387,51	17,21
PERSONALE	1.247.240,81	17,86
AMMORTAMENTI E SVALUTAZIONI	1.176.531,84	16,84
ALTRI ACCANTONAMENTI	33.310,00	0,48
ONERI DIVERSI DI GESTIONE	110.639,85	1,58
<b>TOTALE COMPONENTI POSITIVI DELLA GESTIONE</b>	<b>6.984.891,40</b>	<b>100,00</b>





### DIFFERENZA FRA COMPONENTI POSITIVI E NEGATIVI DELLA GESTIONE

Il risultato della gestione, costituito dalla differenza fra i componenti positivi e negativi, evidenzia un saldo positivo di € 865.603,38.

Sempre nel rispetto alla struttura scalare che il legislatore ha voluto dare al conto economico e conformemente ai correnti criteri di rappresentazione delle componenti del risultato d'esercizio, il risultato della gestione operativa viene inciso, al fine di determinare quello complessivo dell'esercizio, con le risultanze della gestione finanziaria, dalle rettifiche di valore delle attività finanziarie e con il saldo della successiva classe delle componenti straordinarie.



## PROVENTI ED ONERI FINANZIARI

I proventi ed oneri finanziari accolgono i proventi da partecipazioni, gli altri proventi finanziari (compresi gli interessi attivi), gli interessi passivi e gli altri oneri finanziari. La gestione finanziaria ha inciso positivamente per € 28.539,66.

## PROVENTI ED ONERI STRAORDINARI

L'ultimo raggruppamento del conto economico accoglie le poste aventi carattere straordinario. Sono qui indicate, le plus e minusvalenze derivanti dalla gestione del patrimonio, le insussistenze e sopravvenienze dell'attivo e del passivo e gli altri proventi ed oneri specificamente caratterizzati dalla straordinarietà.

Gli elementi straordinari hanno inciso positivamente per € 71.411,01.

CONTO ECONOMICO		2020
A	COMPONENTI POSITIVI DELLA GESTIONE	7.850.494,78
B	COMPONENTI NEGATIVI DELLA GESTIONE	6.984.891,40
	RISULTATO DELLA GESTIONE (A-B)	<b>865.603,38</b>
C	PROVENTI ED ONERI FINANZIARI	28.539,66
D	RETTIFICHE DI VALORE ATTIVITA' FINANZIARIE	-5.900,80
E	PROVENTI ED ONERI STRAORDINARI	71.411,01
	IMPOSTE (IRAP)	84.693,90
<b>RISULTATO ECONOMICO DELL'ESERCIZIO</b>		<b>874.959,35</b>



## **SPESE PERSONALE**

### **Fabbisogni del personale**

Nel corso del 2020 la facoltà assunzionale del Comune di Pelago è stata rimodulata sulla base del D.L. 30 aprile 2019, n. 34 convertito nella L. 28 giugno 2019, n. 58, e successive modificazioni, testo normativo che ha apportato significative novità circa il regime di assunzione degli enti locali.

Nel corso degli ultimi anni il Comune di Pelago ha subito una importante riduzione del personale in servizio, che da n. 44 unità al 31/12/2015 (su una dotazione organica di n. 54 unità) si è ridotto al 31/12/2020 a n. 34 (su una dotazione organica di n. 34 unità).

Con deliberazione della Giunta comunale n. 48 del 11 giugno 2015 è stato approvato il Piano annuale e triennale del fabbisogno di personale riferito agli anni 2015/2017; con la stessa deliberazione è stato autorizzato il responsabile dell'ufficio personale associato a concludere la procedura di assunzione per mobilità di un assistente sociale cat. D. Con determinazione n. 37 del 1 ottobre 2015 del responsabile del Servizio Associato del personale è stata assunta per mobilità ai sensi dell'art. 30 del D.Lvo 165/01 un assistente sociale.

Con Deliberazione del Consiglio Comunale n. 67 del 23 dicembre 2015, è stata stipulata una convenzione fra il Comune di Pelago e il Comune di Rufina, per l'utilizzo condiviso al 50% del dipendente del Comune di Rufina, Gino Becherini, per la durata di tre anni e con decorrenza 01 gennaio 2016.

Con direttiva di Giunta n. 10 del 11 febbraio 2016, è stato assegnato in comando al Comune di Pontassieve il Geom. Alberto Romolini, con decorrenza 01 marzo 2016; contestualmente il Comune di Pontassieve ha assegnato in comando al Comune di Pelago il Geom. Giuseppe Giusti, con decorrenza 01 marzo 2016.

Con la deliberazione della Giunta Comunale n. 13 del 25.02.2016 è stato approvato il Piano annuale e triennale del fabbisogno di personale relativo agli anni 2016/2018.



In data 31 ottobre 2016 il numero del personale in servizio è diminuito di n. 1 unità, in seguito al collocamento in pensione, del dipendente Pungelli Francesco addetto al servizio di trasporto pubblico scolastico Cat. Giuridica B3. Con deliberazione della Giunta Comunale n. 58 del 12.10.2017 sono state trasferite all'unione dei Comuni i seguenti dipendenti:

- decorrenza 01 novembre 2017: Sig.ra Ugolini Rosalba cat.D  
Sig.ra Baldini Patrizia cat.B
- decorrenza 01 gennaio 2018 : Dott.ssa Laura Tinti cat.D  
Dott.ssa Anzaldi Maria cat.D  
Dott.ssa Arnò Eleonora cat.D

Nel corso del 2018 il personale in servizio è diminuito di n. 4 unità in seguito alle dimissioni o al collocamento in pensione dei seguenti dipendenti.

- Marranci Chiara - Assistente in attività tecnico e/o amministrative – Cat. Giur. C - Cat. Econ. C2 - cessazione per dimissioni dal 14.02.2018.
- Colina Antonella – Esperto in attività amministrative e/o contabile - Cat. Giur. D1 – Cat. Econ. D2 il cui collocamento in pensione è avvenuto con decorrenza 01.04.2018;
- Menicalli Stefano Tecnico Specializzato e/o conduttore macchine compl. Cat. Giur. "B3- Cat. Econ B6 il cui collocamento in pensione è avvenuto con decorrenza 01.07.2018.
- Pinzauti Mariano – Specialista in attività amministrative/contabili – Cat. D3 – Cat. Econ D6 il cui collocamento in pensione è avvenuto con decorrenza 01.09.2018;

Con deliberazione del Consiglio Comunale n. 53 del 20.12.2018 è stata prorogata per ulteriori 6 mesi fino al 30.06.2019 la convenzione fra il Comune di Pelago e il Comune di Rufina, per l'utilizzo condiviso al 50% del dipendente del Comune di Rufina, Gino Becherini.



Nel corso del 2018, inoltre, in base al Piano dei fabbisogni per il triennio 2018/2021 approvato con deliberazione n. 58 del 05.07.2018 sono state effettuate 3 assunzioni:

- n. 2 Assistente in attività amministrative e/o contabili – cat. C
- n. 1 esperto in attività amministrative e/o contabili cat. D – per progressione verticale.

Al 31.12.2018 i dipendenti in servizio presso il comune di Pelago a tempo indeterminato sono n. 36 unità di cui n. 3 sono par-time al 50% e n. 1 al 83,33% per cui, considerando complessivamente le suddette percentuali, l'effettiva consistenza del personale in servizio si riduce di fatto a 33 unità.

Con deliberazione di giunta n. 103 del 13.12.2018 è stato approvato il Piano dei fabbisogni per il triennio 2019/2021 modificato e integrato con deliberazione n. 43 del 09.05.2019 e n. 59 del 25.07.2019.

Nel corso del 2019 il personale in servizio è diminuito di n. 6 unità. I seguenti dipendenti hanno rassegnato le dimissioni per essere collocati in pensione:

- SARTI Sauro - Esperto servizio Polizia Municipale- Cat giuridica D1- Econ. D2 dal 30.04.2019;
- VELGI Patrizia - Assistente amministrativo - Cat. Giuridica B3 Econ. B6 - collocamento in pensione dal 31.05.2019;
- MIGLIORINI Giuliano - Specialista in attività amministrative e/o contabili - cat. giur. D3 - Econ D6 collocamento in pensione con decorrenza 31.07.2019;
- CARMIGNANI Andrea - Assistente in attività amministrative/contabili - cat.giur.C-econ.C3 collocamento in pensione dal 31.07.2019;
- VERDIANI Stefano Tecnico Specializzato e/o conduttore macchine compl. Cat. Giuridica "B3- Econ B6 collocamento in pensione dal 31.07.2019,

Anche il dipendente seguente ha rassegnato le proprie dimissioni nel corso del 2019:

- BATIGNANI Emiliano - Istruttore Amministrativo – Cat . C – dimissioni dal 29.12.2019;



Con deliberazione del Consiglio Comunale n. 36 del 25.06.2019 è stata prorogata per ulteriori 6 mesi fino al 31.12.2019 la convenzione fra il Comune di Pelago e il Comune di Rufina, per l'utilizzo condiviso al 50% del dipendente del Comune di Rufina, Gino Becherini. Con determinazione del Servizio Affari Generali n. 66 del 26.06.2020 la convenzione sopra citata è stata successivamente prorogata fino al 31.12.2020.

Nel corso del 2019, inoltre, in base al piano dei fabbisogni per il triennio 2019/2021 sono state effettuate n. 4 assunzioni a tempo indeterminato:

- n. 1 Assistente in attività amministrative e/o contabili – cat. C 1
- n. 3 esperto in attività amministrative e/o contabili cat. D 1.

a tempo determinato:

- n. 1 operatore di vigilanza – cat. C 1

Il 27 maggio 2019 con la conclusione del mandato del Sindaco Zucchini Renzo, è terminato il rapporto di lavoro a tempo determinato del personale di staff del sindaco, ai sensi dell'Art. 90 D.lgs 18/08/2000 n. 267.

Con determina n. 60 del 06 agosto 2019, del Settore Servizio Personale Associato, il Sig. Francalanci Samuele è stato assunto nell'Ufficio Staff per l'esercizio delle funzioni di cui all'art. 90 comma 2 del Dlgs 257/2000 a tempo pieno e determinato, per 36 ore settimanali, nella qualifica di "Assistente in Attività Amministrative e/o contabili" Cat. "C1", con decorrenza 20/08/2019 e per tutta la durata del mandato amministrativo del nuovo Sindaco Nicola Povoleri.

Con deliberazione di Giunta n. 92 del 21 novembre 2019 è stato approvato il Piano triennale dei fabbisogni del personale anni 2020/2022. Con il predetto piano sono state programmate nel corso del 2020 le seguenti assunzioni:

- N. 1 Esperto in attività tecnico progettuali cat. D 1
- N. 1 Operatore di vigilanza - cat. C 1
- N. 1 Esperti in attività amministrative e/o contabili cat. D 1
- N. 1 Assistente in attività tecnico progettuali cat. C 1;



Con Deliberazione di Giunta n. 8 del 30 gennaio 2020 il Piano di fabbisogno del personale è stato successivamente integrato con la previsione di assunzione a tempo determinato di:

- N. 1 Operatore di vigilanza - cat. C 1 per 6 mesi;

Il 17.01.2020 ha rassegnato le dimissioni, per essere collocato in pensione con decorrenza 01.10.2020, il dipendente Gori Marco cat. D “Funzionario di vigilanza”; con atto del Responsabile del Servizio Personale Associato n. 65 del 23 dicembre 2020 è stato disposto il trasferimento per mobilità del dipendente Alessandro Giannelli – Istruttore amministrativo contabile cat. C 1- presso altra Amministrazione;

Come già anticipato sopra, con il D.L. 30 aprile 2019, n. 34 convertito nella L.28 giugno 2019, n. 58, e successivamente modificato, nella sua stesura finale all’art. 33, comma 2, ha stabilito che *“i comuni possono procedere ad assunzioni di personale a tempo indeterminato in coerenza con i piani triennali dei fabbisogni di personale e fermo restando il rispetto pluriennale dell’equilibrio di bilancio asseverato dall’organo di revisione, sino ad una spesa complessiva per tutto il personale dipendente, al lordo degli oneri riflessi a carico dell’amministrazione, non superiore al valore soglia definito come percentuale, differenziata per fascia demografica, della media delle entrate correnti relative agli ultimi tre rendiconti approvati, considerate al netto del fondo crediti dubbia esigibilità stanziato in bilancio di previsione”*.

Con il Decreto Ministeriale del 17 marzo 2020, dando attuazione alle disposizioni di tale previsione normativa sono stati definiti i valori soglia, differenziati, per fascia demografica e le percentuali massime annuali di incremento della spesa del personale a tempo indeterminato per i comuni che si collocano al di sotto dei predetti valori soglia;

Tali disposizioni attuative si applicano ai comuni con decorrenza dal 20 aprile 2020, pertanto con la Deliberazione della Giunta Comunale n. 111 del 1 dicembre 2020 il Comune di Pelago, nell’approvazione del Piano Triennale dei fabbisogni del personale 2021-2023 (PTFP), ha provveduto a verificare il proprio collocamento all’interno dei c.d. “Comuni Virtuosi”, avendo registrato un rapporto tra spesa di personale e media delle entrate correnti inferiore al valore soglia previsto dalla tabella indicata dal Decreto.



## **IL CONTROLLO DELLA SPESA DEL PERSONALE NELL'ANNO 2020**

### **La programmazione annuale e triennale delle assunzioni**

Al 31 dicembre 2020 il personale in servizio a tempo indeterminato risultava di **34 unità**.

Fra il personale a tempo indeterminato risultano:

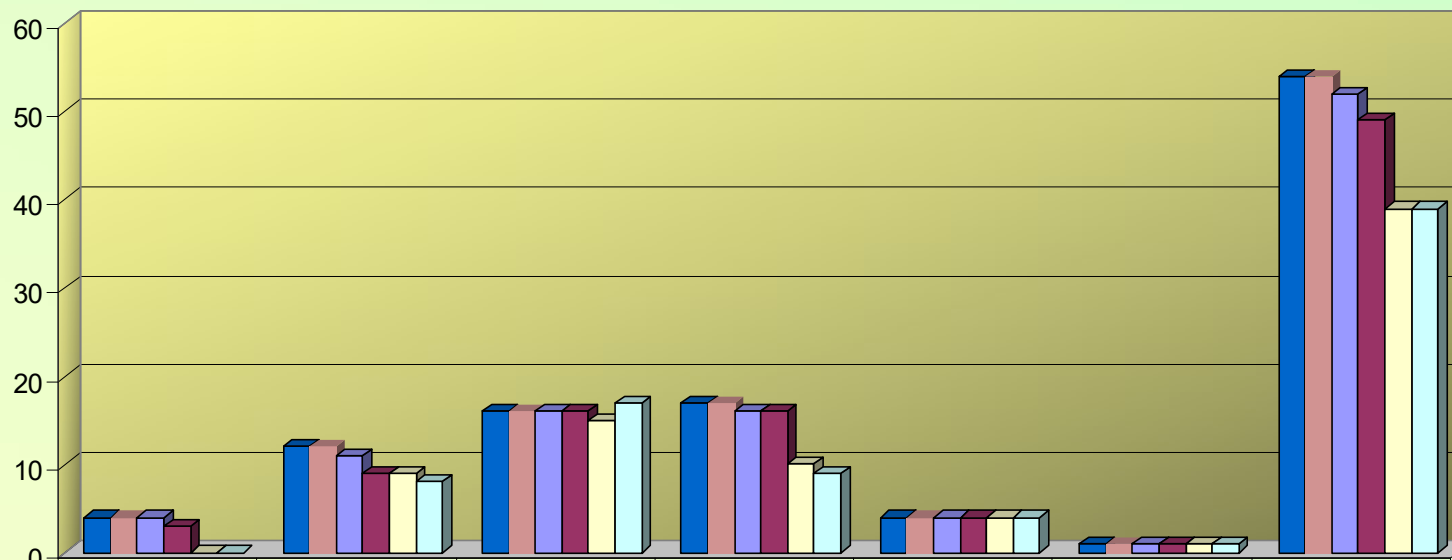
- N. 3 dipendenti al 50%
- N. 1 dipendente al 83,33%

Conseguentemente il dato sopra evidenziato si riduce a **33,33** unità uomo/anno e quindi per complessive 34,33 unità includendo il tempo determinato.





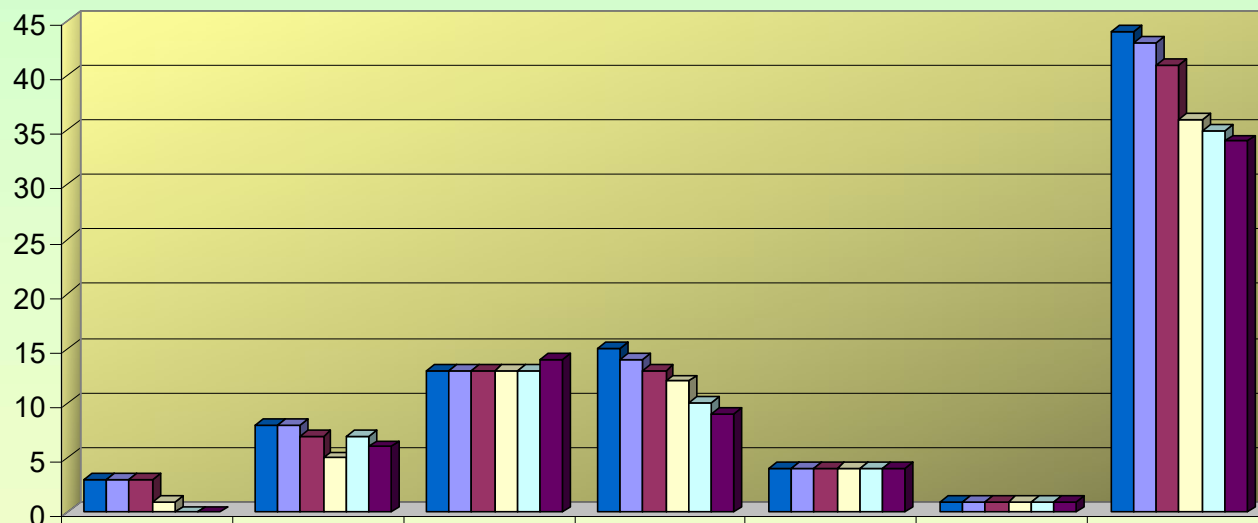
### VARIAZIONI DOTAZIONE ORGANICA



	D3	D1	C	B3	B1	A	TOTALE
■ dotazione organica 31/12/2015	4	12	16	17	4	1	54
■ dotazione organica 31/12/2016	4	12	16	17	4	1	54
■ dotazione organica 31/12/2017	4	11	16	16	4	1	52
■ dotazione organica 31/12/2018	3	9	16	16	4	1	49
□ dotazione organica 31/12/2019	0	9	15	10	4	1	39
□ dotazione organica 31/12/2020	0	8	17	9	4	1	39



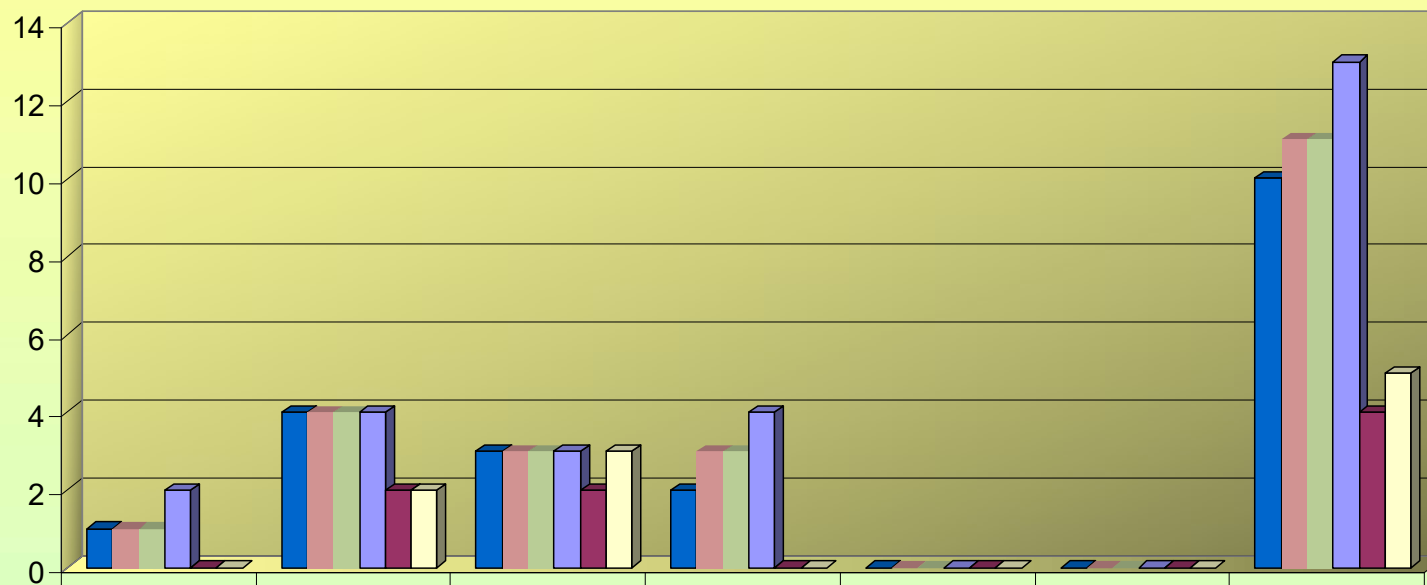
### VARIAZIONI POSTI RICOPERTI



	D3	D1	C	B3	B1	A	TOTALE
■ n. posti ricoperti 31/12/2015	3	8	13	15	4	1	44
■ n. posti ricoperti 31/12/2016	3	8	13	14	4	1	43
■ n. posti ricoperti 31/12/2017	3	7	13	13	4	1	41
□ n. posti ricoperti 31/12/2018	1	5	13	12	4	1	36
□ n. posti ricoperti 31/12/2019	0	7	13	10	4	1	35
■ n. posti ricoperti 31/12/2020	0	6	14	9	4	1	34



### VARIAZIONI POSTI VACANTI



	D3	D1	C	B3	B1	A	TOTALE
n. posti vacanti 31/12/2015	1	4	3	2	0	0	10
n. posti vacanti 31/12/2016	1	4	3	3	0	0	11
n. posti vacanti 31/12/2017	1	4	3	3	0	0	11
n. posti vacanti 31/12/2018	2	4	3	4	0	0	13
n. posti vacanti 31/12/2019	0	2	2	0	0	0	4
n. posti vacanti 31/12/2020	0	2	3	0	0	0	5



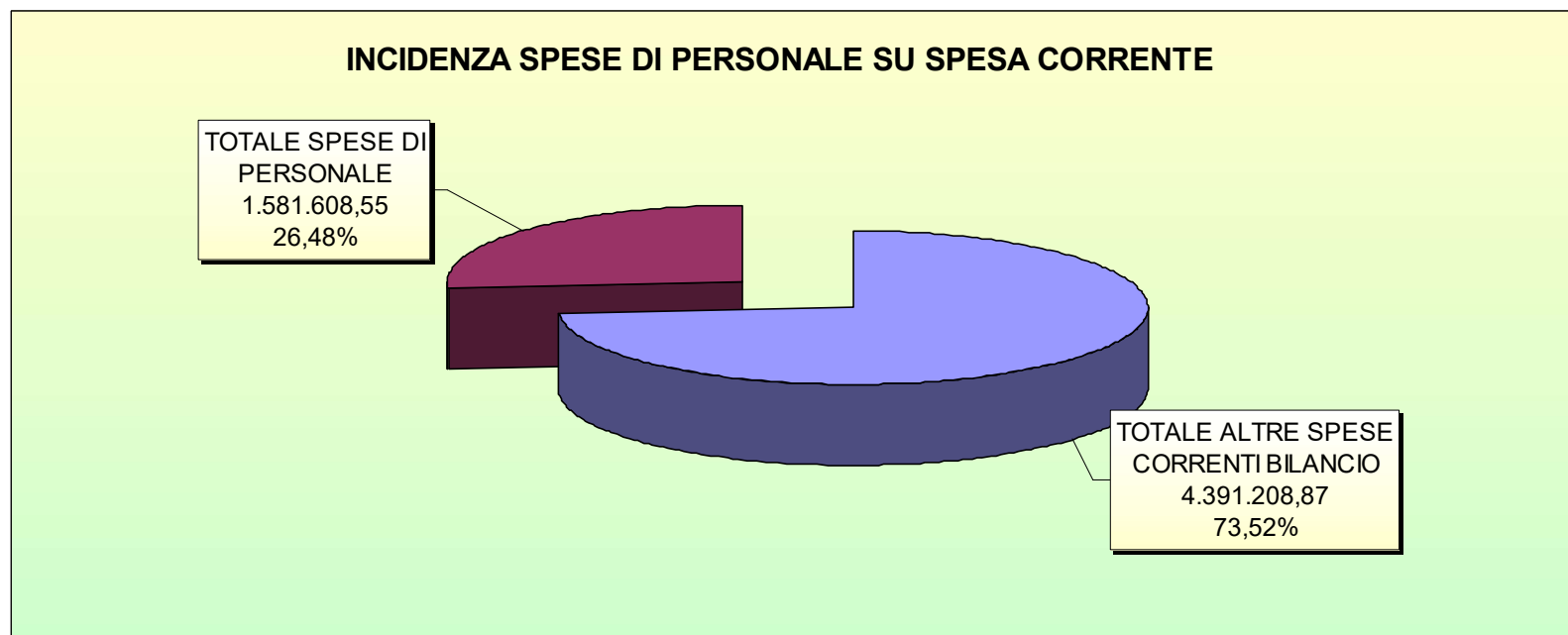
COMUNE DI PELAGO  
Referto del controllo di Gestione 2020

Nel 2020 è stato rispettato l'obbligo di riduzione della spesa di personale rispetto all'anno precedente come previsto dall'articolo 1 comma 557 Legge 27 dicembre 2006, n. 296, come si evince dal prospetto che segue:

COMUNE DI PELAGO										
Verifica degli obiettivi di finanza pubblica ai fini del contenimento della dinamica retributiva e occupazionale ai sensi dell'articolo 1, comma 557 quater della Legge n. 296/2006 introdotto dal Decreto Legge 24 giugno 2014 n. 90 convertito con modificazioni dalla Legge 11 agosto 2014, n. 114 e successive modificazioni.										
SPESE DI PERSONALE	RENDICONTO 2011	RENDICONTO 2012	RENDICONTO 2013	RENDICONTO 2014	RENDICONTO 2015	RENDICONTO 2016	RENDICONTO 2017	RENDICONTO 2018	RENDICONTO 2019	RENDICONTO 2020
REDDITI DA LAVORO DIPENDENTE (Macr.101)	1.745.464,68	1.649.811,45	1.602.852,18	1.589.599,19	1.512.301,37	1.476.191,18	1.437.767,59	1.265.361,57	1.265.034,17	1.162.179,40
Altre spese di personale (Macr. 101 accantonamento FPV)						63.326,01	60.476,21	57.943,39	62.387,07	68.829,30
IRAP SU SPESE DI PERSONALE (Macr.102)	97.317,71	97.040,53	88.067,56	85.976,01	89.594,03	89.551,19	89.853,26	76.477,29	75.839,59	76.838,12
ONERI PER BUONI PASTO (Macr.101)	12.500,00	12.500,00	4.996,99	8.000,00	12.745,83	14.995,47	14.985,98	13.982,26	14.846,00	16.232,11
SPESE DI PERSONALE RIMBORSATE ALL'UNIONE DEI COMUNI (Macr.104)	0,00	0,00	103.769,33	105.288,13	98.270,18	94.183,57	100.899,03	259.636,96	257.257,61	257.529,62
<b>TOTALE (A) SPESA LORDA</b>	<b>1.855.282,39</b>	<b>1.759.351,98</b>	<b>1.799.686,06</b>	<b>1.788.863,33</b>	<b>1.712.911,41</b>	<b>1.738.247,42</b>	<b>1.703.982,07</b>	<b>1.673.401,47</b>	<b>1.675.364,44</b>	<b>1.581.608,55</b>
<b>COMPONENTI DA SOTTRARRE ALL'AMMONTARE DELLA SPESA</b>										
Previsione CCNL 2009/2009 e 2010/2012	226.955,23	215.083,96	210.303,68	210.303,68	210.303,68	210.303,68	210.303,68	210.303,68	210.303,68	210.303,68
Spese per il personale appartenente alle categorie protette	93.432,74	93.283,28	93.283,28	93.283,28	93.283,28	93.283,28	93.283,28	93.283,28	93.283,28	93.283,28
Spese per il personale stagionale tempo determinato finanziato con quote dei proventi C.D.S.	17.437,75	16.938,19	0,00	0,00	0,00	0,00	0,00	9.133,21	29.548,28	20.852,96
Spese sostenute per il personale comandato presso l'Unione per le quali è previsto il rimborso	18.335,18	0,00	72.535,57	89.870,14	38.988,02	39.773,82	39.773,82	21.494,09	27.768,38	16.900,00
COVID										5.322,52
Spese sostenute per elezioni rimborsate dallo stato e/o regioni (110580-110581)								9.257,20	4.477,40	5.294,17
a detrarre spese di cui alla delibera n. 19/2009 Corte dei Conti:										
Incentivi progettazione interna	7.000,00	7.000,00	6.000,00	3.000,00	0,00	0,00	0,00	0,00	0,00	0,00
Incentivo I.C.I.	3.000,00	4.000,00	7.600,00	5.000,00	2.786,70	2.128,96	2.445,01	863,26	652,64	753,02
Diritti di rogito	6.000,00	2.148,18	0,00	5.703,50	2.886,48	3.177,59	4.091,10	3.345,86	5.471,00	2.134,87
<b>TOTALE (B) COMPONENTI ESCLUSE</b>	<b>372.180,90</b>	<b>338.453,61</b>	<b>389.722,53</b>	<b>407.160,60</b>	<b>348.248,16</b>	<b>348.667,33</b>	<b>349.896,89</b>	<b>347.680,58</b>	<b>371.504,66</b>	<b>354.844,50</b>
<b>SPESA DI PERSONALE DA CONSIDERARE AI FINI DEL RISPETTO DELLA NORMA</b>	<b>1.483.121,49</b>	<b>1.420.898,37</b>	<b>1.409.963,53</b>	<b>1.381.702,73</b>	<b>1.364.663,25</b>	<b>1.389.580,09</b>	<b>1.354.085,18</b>	<b>1.325.720,89</b>	<b>1.303.859,79</b>	<b>1.226.764,05</b>
<b>SPESA CORRENTE</b>	<b>4.527.871,42</b>	<b>4.354.701,93</b>	<b>6.628.561,59</b>	<b>5.807.064,15</b>	<b>5.729.607,05</b>	<b>5.538.134,12</b>	<b>5.677.541,61</b>	<b>5.772.259,28</b>	<b>5.971.432,75</b>	<b>5.972.817,42</b>
<b>SPESA DI PERSONALE LORDA</b>	<b>1.855.282,39</b>	<b>1.759.351,98</b>	<b>1.799.686,06</b>	<b>1.788.863,33</b>	<b>1.712.911,41</b>	<b>1.738.247,42</b>	<b>1.703.982,07</b>	<b>1.673.401,47</b>	<b>1.675.364,44</b>	<b>1.581.608,55</b>
ART. 1 COMMA 557 - Riduzione incidenza percentuale delle spese di personale rispetto al complesso delle spese correnti, attraverso parziale reintegrazione dei cessati e contenimento della spesa per il lavoro flessibile	SPESA CORRENTE MEDIA DEL TRIENNIO 2011-2013	5.170.378,31	INCIDENZA SPESA SU SPESA CORRENTE DEL TRIENNIO	34,60	33,13	33,62	32,96	32,37	32,40	30,59
	SPESA DI PERSONALE MEDIA DEL TRIENNIO 2011-2013	1.437.994,46	SPESA DI PERSONALE	1.381.702,73	1.364.663,25	1.389.580,09	1.354.085,18	1.325.720,89	1.303.859,79	1.226.764,05



La spesa del personale è stata determinata con le modalità stabilite dalla circolare del MEF n. 9 del 17/02/2006.



La situazione del personale del Comune di Pelago comincia a mostrare segni di non indifferente criticità. Ne sono dimostrazione oggettiva alcuni dati, che di seguito si espongono, inerenti il rapporto dipendenti/popolazione:  
popolazione del Comune al 31.12.2020.....7.738  
dipendenti comunali T. indeterminato alla stessa data..... 34  
rapporto (7.738:34)= 1 dipendente ogni 227 abitanti



Con Decreto del Ministero dell'Interno 10.04.2017 ai sensi dell'art. 263, comma 2 del TUEL 267/2000, sono stati stabiliti (per gli enti che hanno dichiarato il dissesto finanziario ai sensi degli artt. 244 e seg. del TUEL per quelli che ai sensi dell'art. 243 bis del medesimo TUEL hanno fatto ricorso alla procedura di riequilibrio finanziario, condizioni entrambe peraltro che non ricorrono per il Comune di Pelago), i rapporti medi dipendenti-popolazione per classe demografica per il triennio 2017/2019 e dal quale risulta che, per i comuni appartenenti alla fascia demografica compresa fra 5000 e 9999 abitanti, nella quale si colloca il comune di Pelago, il rapporto medio è di 1 dipendente ogni 159 abitanti;



## **RICONOSCIMENTO DI LEGITTIMITA' DEBITI FUORI BILANCIO**

L'Articolo 194 del D. Lgs. 18 agosto 2000, n. 267, prevede che con deliberazione consiliare almeno una volta entro il 31 luglio di ciascun anno o con diversa periodicità stabilita con Regolamento di Contabilità, gli enti locali riconoscono la legittimità dei debiti fuori bilancio derivanti da:

- a) sentenze esecutive;
- b) copertura di disavanzi di consorzi, di aziende speciali e di istituzioni, nei limiti degli obblighi derivanti da statuto, convenzione o atti costitutivi, purché sia stato rispettato l'obbligo di pareggio del bilancio di cui all'articolo 114 ed il disavanzo derivi da fatti di gestione;
- c) ricapitalizzazione, nei limiti e nelle forme previste dal codice civile o da norme speciali, di società di capitali costituite per l'esercizio di servizi pubblici locali.
- d) procedure espropriative o di occupazione d'urgenza per opere di pubblica utilità;
- e) acquisizione di beni e servizi, in violazione degli obblighi di cui ai commi 1, 2 e 3 dell'articolo 191, nei limiti degli accertati e dimostrati utilità ed arricchimento per l'ente, nell'ambito dell'espletamento di pubbliche funzioni e servizi di competenza.

Per il solo anno 2020, a seguito emergenza da pandemia Covid-2019, il termine è stato differito al 30 novembre, come previsto dall'art. 107, comma 2, del decreto Legge 17 marzo 2020, n. 18, convertito in Legge 24 aprile 2020, n. 27.

A seguito di apposite attestazioni dei Responsabili dei Servizi non sono emersi debiti fuori bilancio, né esistono debiti fuori bilancio riconosciuti prima dell'anno 2020 ancora da impegnare (Deliberazione del Consiglio Comunale n. 45 del 30 novembre 2020).



### VERIFICA MODALITA' ACQUISTI DI BENI E SERVIZI

L'unità di Controllo di Gestione ha provveduto ad effettuare la ricognizione degli acquisti di beni e servizi, per verificare se gli stessi sono stati effettuati fuori convenzione CONSIP o senza ricorrere alle procedure telematiche di fornitura previste dalla piattaforma MEPA o START. Per gli affidamenti di importo inferiore a € 5.000,00 non sussiste l'obbligo del ricorso al mercato elettronico della P.A ovvero ad altri mercati elettronici o al sistema telematico messo a disposizione dalla centrale regionale di riferimento per lo svolgimento delle relative procedure, come previsto dall'art. 1 comma 130 della Legge 30 dicembre 2018, n. 145 – “Finanziaria 2019” - che modifica l'art. 1 comma 450 della legge n. 296 del 27/12/2006. Per quanto riguarda le forniture relative a manutenzioni di fabbricati, strade e mezzi di proprietà dell'Ente risulta impossibile standardizzare la procedura di acquisto, quindi ricorrere al sistema telematico (al riguardo vedesi anche nota ANCI 25 giugno 2014 ai contenuti Legge 89/2014). Considerati per appalti di lavori, servizi e forniture si rileva esclusivamente un solo affidamento al di fuori degli strumenti telematici, servizio Polizia Municipale per “Affidamento della fornitura per realizzazione della nuova segnaletica stradale verticale nel capoluogo e frazioni” con determinazione 44 del 02 dicembre 2020 giustificata dall'urgenza di procedere il prima possibile ai lavori per preservare la sicurezza stradale e tutelare l'incolumità dei cittadini.

Pelago, 18/06/2021

L'unità di controllo di gestione:

- Gabriele Berni                      Responsabile Ufficio Tributi
- Irene Rubino                      Ufficio Tributi
- Elisa Rogai                        Responsabile Ufficio Scuola/Cultura

